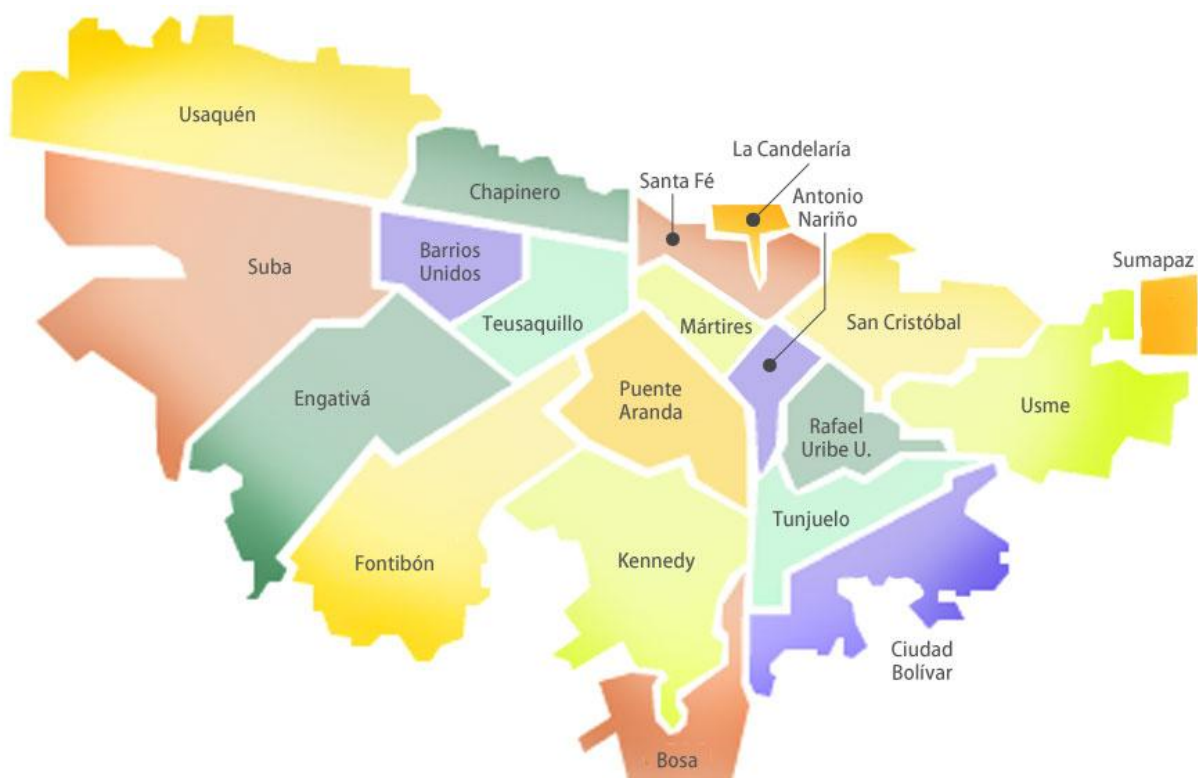


# INFORME DE RENDICIÓN DE CUENTAS

## LOCALIDAD DE PUENTE ARANDA

### VIGENCIA 2014



**Secretaría Distrital de Planeación**  
Dirección de Planes de Desarrollo y Fortalecimiento Local

**Alcaldía Local de Puente Aranda**



## CONTENIDO

1.	MENSAJE DEL ALCALDE LOCAL	2
2.	INTRODUCCIÓN	4
3.	BALANCE GENERAL DE LOS EJES DEL PDL	5
3.1	BALANCE DE LAS METAS DE LOS EJES DEL PLAN	7
4.	ANÁLISIS AGREGADO DE LA EJECUCIÓN PRESUPUESTAL	12
5.	PRINCIPALES LOGROS	15
6.	ANEXO CONTRACTUAL	22

## 1. MENSAJE DEL ALCALDE LOCAL

La significación de reconocer la esencia histórica de nuestra localidad como “industrial” ha traído inmensos logros, trabajar con nuestros industriales no como a quienes debemos perseguir, sino como con quienes debemos trabajar ha significado una relación Gana-Gana donde podemos destacar con orgullo que hoy, Puente Aranda ha venido liderando procesos de carácter ambiental que le han permitido consolidarse como referente en el Distrito.

La inmensa colaboración de nuestros industriales que ha significado hoy más de 441 segmentos viales que se recuperan o ya lo fueron, gracias a millonarias inversiones del sector privado. El acompañamiento en nuestras actividades culturales ha permitido potenciar la presentación de artistas y eventos y entre las últimas a destacar, la posibilidad de que hoy muchos de nuestros ciudadanos puentearandinos se puedan vincular a la empresa local a partir de acuerdos de empleabilidad.

Esto solo pretende mostrar lo que significa una relación constructiva y proactiva con este y otros sectores como la Junta Administradora Local, el movimiento comunal, y los diferentes grupos y sectores de participación, lo que ha significado la posibilidad de concertar las inversiones, y llevarlas a los diferentes barrios de la localidad. Con orgullo podemos afirmar que somos una localidad con alta eficiencia de los recursos públicos, logrando así intervenir al día de hoy más de 441 segmentos viales. La instalación de 38 gimnasios públicos más ocho (8) ya contratados con recursos 2014. La recuperación de más de 16 parques locales incluida la construcción de dos nuevas pistas de patinaje, más 14 en camino, y la anhelada intervención en el corredor ferreo, son algunos de los logros en infraestructura local.

La inversión social hoy nos permite avanzar en la atención a nuestras poblaciones vulnerables, el incremento en el número de beneficiados tanto en subsidio a personas mayores, como la atención a 1a infancia con la de adecuación de jardines y aulas en colegios públicos, y la dotación de los mismos jardines de la Secretaría de Integración Social.

Los escenarios de formación y circulación cultural con la Escuela de Formación Artística y el Centro orquestal de Puente Aranda permiten la formación de más 1.200 personas que además circulan con sus presentaciones en los eventos locales, la celebración del Carnaval y Cumpleaños de Puente Aranda, Navidad y la Quema del Diablo, significan hoy, la participación de más de 20.000 personas cada año en eventos que hoy adquieren relevancia distrital.

Recreación y deporte se desarrollan hoy mediante la contratación directa por parte de la Alcaldía Local de los instructores en escuelas deportivas para niños y niñas en diversas disciplinas más las actividades de Hábitos de Vida Saludable, Recreovías y Adulto Mayor que hoy vinculan a más de 2.400 personas cada mes.



ALCALDÍA MAYOR  
DE BOGOTÁ D.C.

SECRETARÍA DE PLANEACIÓN

Estos son solo algunos de los proyectos de una nueva forma de Administración que hoy desarrolla PUENTE ARANDA HUMANA, MODERNA E INDUSTRIAL. Que de la mano de las directrices de nuestro Alcalde Mayor de Bogotá GUSTAVO PETRO reivindican la participación con decisión, el reconocimiento de poblaciones vulnerables y el derecho de todos y todas los ciudadanos a tener mejores condiciones de vida, mejores entornos de hábitat, mayores oportunidades, ambientes más saludables y participación efectiva en los escenarios de la democracia local.

A un año de culminar el ejercicio local, pero comenzando apenas el tercer año de nuestro Plan de Desarrollo Local, podemos decir con muchísima seguridad como lo dicen la inmensa mayoría de Puente Arandinos que en nuestra localidad se viven nuevos escenarios de desarrollo local y de política pública, los cuales están hoy en manos de ustedes. Ciudadanos que hoy pueden reconocer que si es posible un gobierno con alta eficiencia en la inversión y en los resultados sociales.

**CESAR HENRY MORENO TORRES**

Alcalde Local de Puente Aranda

## 2. INTRODUCCIÓN

De acuerdo a la Ley 489 de 1998, la cual regula el ejercicio de la función administrativa, que busca la satisfacción de las necesidades generales de todos los habitantes; de conformidad con los principios, finalidades y cometidos consagrados en la Constitución Política; consultando el interés general, se presenta el informe de rendición de cuentas de la Administración Local de Puente Aranda, mecanismo que articula e impulsa las políticas y estrategias de carácter administrativo y operacional ejercidas para el fortalecimiento de la gestión pública, con miras al uso eficiente de los recursos del Fondo de Desarrollo Local, mediante el análisis y evaluación del proceso contractual (vigencia 2014), que permite obtener información útil de interés social y transparencia, generando condiciones de participación y proximidad ciudadana en los procesos públicos.

El presente informe brinda a la comunidad, toda la información referente a la gestión que desarrolló la Administración Local, de acuerdo al último periodo de cumplimiento del Plan de Desarrollo Local “Puente Aranda Amable, Social y Ambientalmente Sostenible” vigencia 2014, en términos de resultado de las metas establecidas, ejecución presupuestal, balance fiscal y financiero, y principalmente las directrices expresadas en los principales logros y fortalezas de inversión y seguridad orientadas para el mejoramiento de la calidad de vida de los habitantes de la Localidad.

En primer lugar, el informe presenta el balance general de los objetivos y metas a través de los cuales se fueron encaminando las acciones para lograr fortalecer los programas intersectoriales que direccionaron a la administración local a la definición de las políticas, objetivos, ejes y estrategias del Plan de Desarrollo Local.

Posteriormente, el análisis agregado de la ejecución presupuestal para la vigencia fiscal 2014 evidencia la inversión en los proyectos locales y gastos de funcionamiento basados en el sistema de Presupuesto Distrital (PREDIS) de la Secretaría Distrital de Hacienda, aplicados al territorio de manera coherente y conforme a los diagnósticos, encuentros ciudadanos y cabildos ciudadanos.

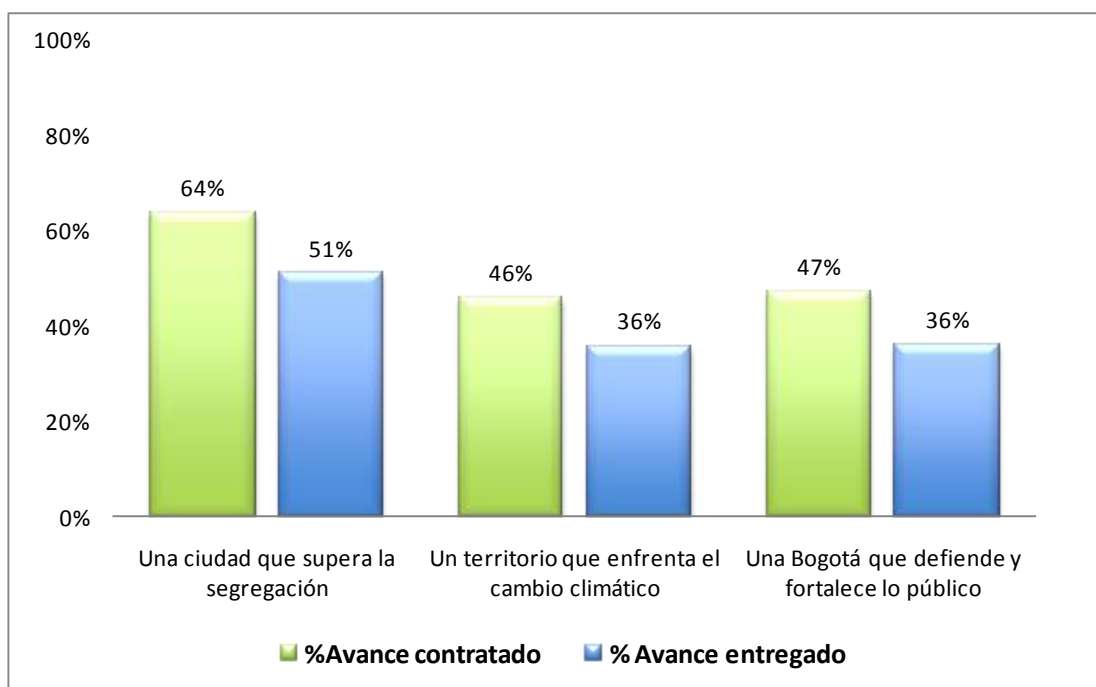
En tercer lugar, se exponen los principales logros y aquellos aspectos a los que la Administración Local dará continuidad y fortalecerá su articulación con la Administración Distrital Bogotá Humana. Finalmente, el resumen contractual permite conocer de manera clara el proceso de asignación de contratos con sus diferentes modalidades, en tiempos establecidos y recursos asignados.

### 3. BALANCE GENERAL DE LOS EJES DEL PDL

El avance en los Planes de Desarrollo Local responde al avance de cada meta, programa y eje de acuerdo a la metodología de ponderación establecida en el anexo de aspectos metodológicos<sup>1</sup>. Se entiende que el avance se calcula con base en el periodo de vigencia del plan, es decir, cuatro años, por lo que para la vigencia 2014 el avance máximo esperado corresponde al 50%.

La localidad de Puente Aranda a la fecha de 31 de diciembre de 2014 presenta un avance contratado del plan del 52%. Por su parte en cuanto a los bienes y servicios entregados a esta fecha el Plan presenta un avance del 41%. El mayor porcentaje de avance contratado, corresponde al eje: Una ciudad que supera la segregación y la discriminación (64%), seguido de Una Bogotá que defiende y fortalece lo público (47%) y Un territorio que enfrenta el cambio climático (46%). El mayor avance frente a los bienes y servicios entregados corresponde al eje Una ciudad que supera la segregación y la discriminación con 51%.

**Gráfica No. 1.** Porcentaje de avance acumulado contratado y entregado por eje. 2013-2016.

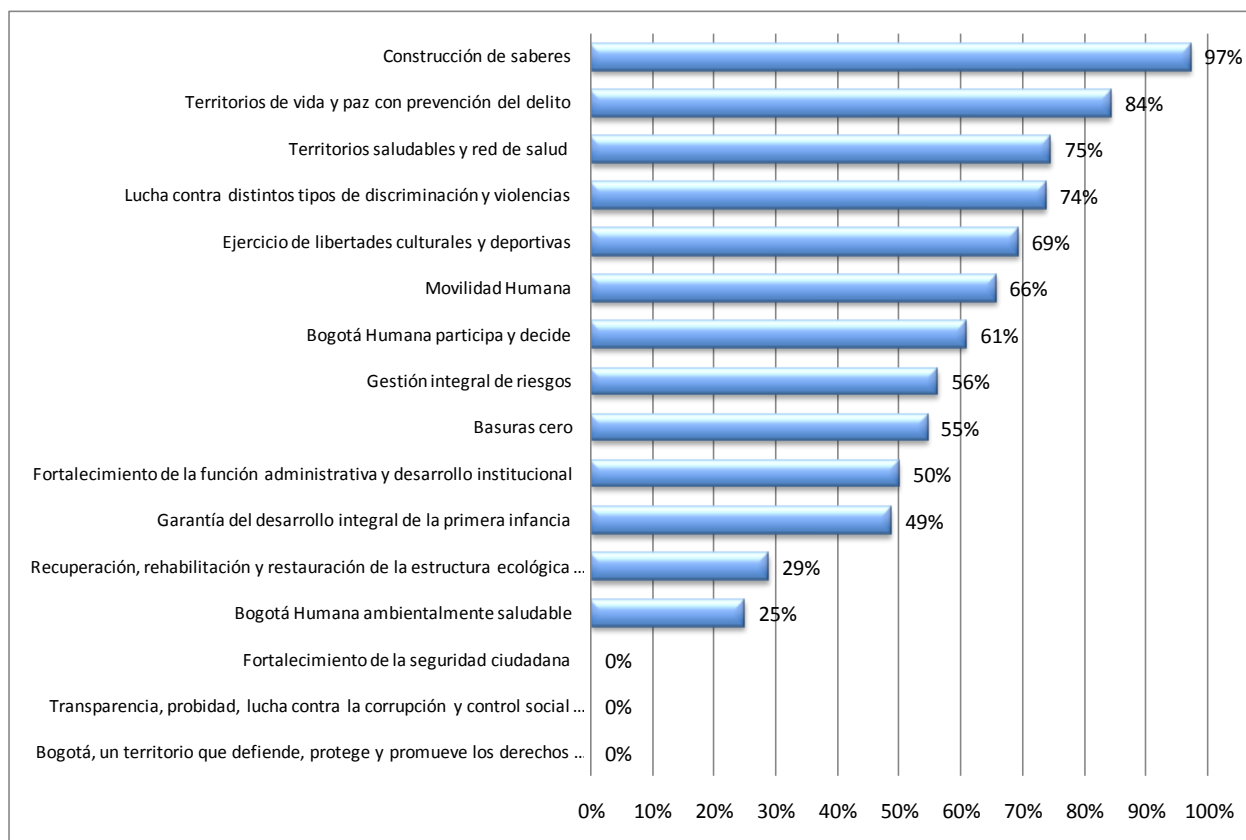


Fuente: Matriz Unificada de Seguimiento a la Inversión, Corte 31-12-2014

<sup>1</sup> Ver anexo metodológico en el documento Balance PDL 2014.

Con respecto al avance acumulado contratado de los programas del Plan de Desarrollo Local, el mayor porcentaje corresponde a “Construcción de saberes. Educación inclusiva, diversa y de calidad para disfrutar y aprender desde la primera infancia” con 97%, “Territorios de vida y paz con prevención del delito” con 84% y “Territorios saludables y red de salud para la vida desde la diversidad”, 75%.

**Gráfica No. 2.** Porcentaje de avance acumulado por programa según lo contratado 2013 – 2016.



Fuente: Matriz Unificada de Seguimiento a la Inversión, Corte 31-12-2014

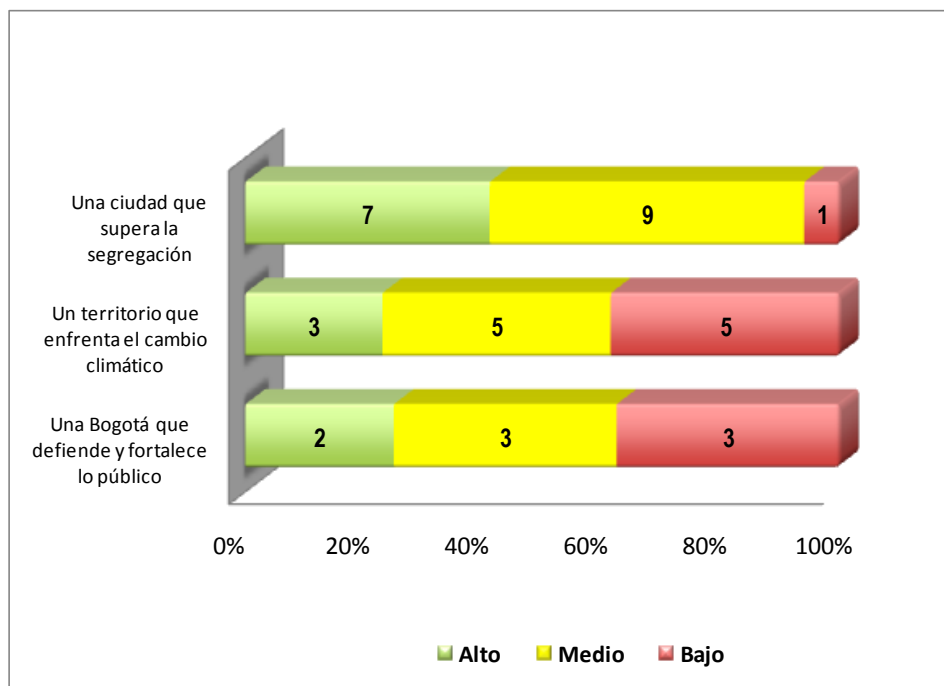
De los 16 programas abordados en el Plan de Desarrollo Local, 10 programas están igual o por encima del 50% de avance. El programa que mayor recursos comprometió en la vigencia 2014 fue Movilidad Humana con \$11.993 millones y un nivel de avance del 66%.

### 3.1 BALANCE DE LAS METAS DE LOS EJES DEL PLAN

La localidad de Puente Aranda cuenta con un total de 38 metas en el Plan de Desarrollo. De acuerdo a la clasificación por nivel de avance contratado “alto”, “medio”, “bajo”, 27 metas están en un nivel de cumplimiento igual o mayor al 50%. Este nivel que aunque se categoriza como “medio” representa el nivel de avance normal que, para el segundo año de los cuatro de gobierno, deben presentar las metas locales, teniendo en cuenta su proyección de alcanzar el 100% al finalizar el periodo.

Del total de metas, 9 presentan un nivel de avance contratado bajo, 17 un nivel medio y 12 un nivel alto. En este sentido, el 76% de las metas presentan un avance contratado ente el nivel medio y alto.

**Gráfica No. 3.** Clasificación de metas PDL por nivel de avance según lo contratado 2013 – 2016.

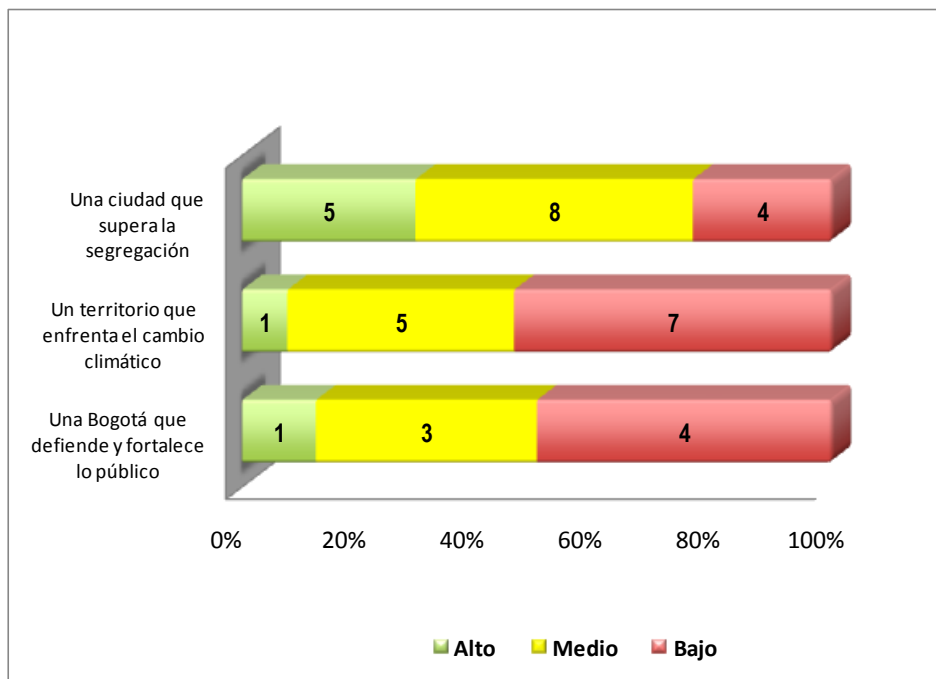


Fuente: Matriz Unificada de Seguimiento a la Inversión, Corte 31-12-2014



Para el caso del nivel de avance de las metas según lo entregado, se destaca que el 61% de las metas se encuentran en nivel medio y alto, en lo que respecta a la entrega efectiva de bienes y servicios.

**Gráfica No. 4.** Clasificación de metas PDL por nivel de avance según lo entregado 2013 – 2016.



Fuente: Matriz Unificada de Seguimiento a la Inversión, Corte 31-12-2014

A continuación se relacionan agrupadas por eje, algunas de las metas del plan de desarrollo local, con sus respectivos avances.

## Una ciudad que supera la segregación

Metas:

Meta PDL	Tipo de Meta <sup>2</sup>	Ejecución contratada			Ejecución Entregada		
		Contratado 2.013	Contratado 2.014	% AVANCE META PLAN CONTRATADO	Entregado 2013	Entregado 2014	% AVANCE META PLAN ENTREGADO
Dotar 20 Jardines Infantiles locales.	SUMA	9	0	45%	9	0	45%
Vincular 20.000 personas a través de campañas de prevención de la enfermedad, promoción de la salud y la nutrición.	SUMA	4.822	11.263	80%	4.357	0	22%
Vincular 16.000 estudiantes a través de actividades extraescolares complementarias, que brinden oportunidades en diferentes campos y áreas de aprendizaje.	SUMA	5.544	9.500	94%	5.544	2.000	47%
Suministrar 1.600 rentas o subsidios para las personas mayores en situación de pobreza o condición de vulnerabilidad socioeconómica	SUMA	400	463	54%	400	463	54%
Vincular 60.000 a la oferta cultural local	SUMA	40.700	31.800	121%	40.700	26.800	113%

<sup>2</sup> El tipo de meta hace relación a la manera como se programa o anualiza su indicador a lo largo del periodo de vigencia del Plan de Desarrollo Local. Para el caso local, los indicadores suelen ser de dos tipos: suma y constante. Para comprender la manera como se realiza el cálculo del avance del indicador, ver anexo metodológico en el documento Balance PDL 2014.

**Un territorio que enfrenta el cambio climático**

Metas:

Meta PDL	Tipo de Meta	Ejecución contratada			Ejecución Entregada		
		Contratado 2.013	Contratado 2.014	% AVANCE META PLAN CONTRATADO	Entregado 2013	Entregado 2014	% AVANCE META PLAN ENTREGADO
Rehabilitar 28 Km/carril de malla vial local.	SUMA	15,5	7,0	80%	11,5	0	41%
Mantener 92 Km/carril de malla vial local.	SUMA	23	23,4	50%	8,3	23,4	34%
Mantener 3.000 metros cuadrados de espacio público local.	SUMA	1.000	600	53%	0	480	16%
Dotar 40 parques con mobiliario para gimnasio.	SUMA	10	10	50%	10	2	30%
Mantener 8 parques.	SUMA	6	13	238%	6	2	100%

**Una Bogotá que defiende y fortalece lo público**

Metas:

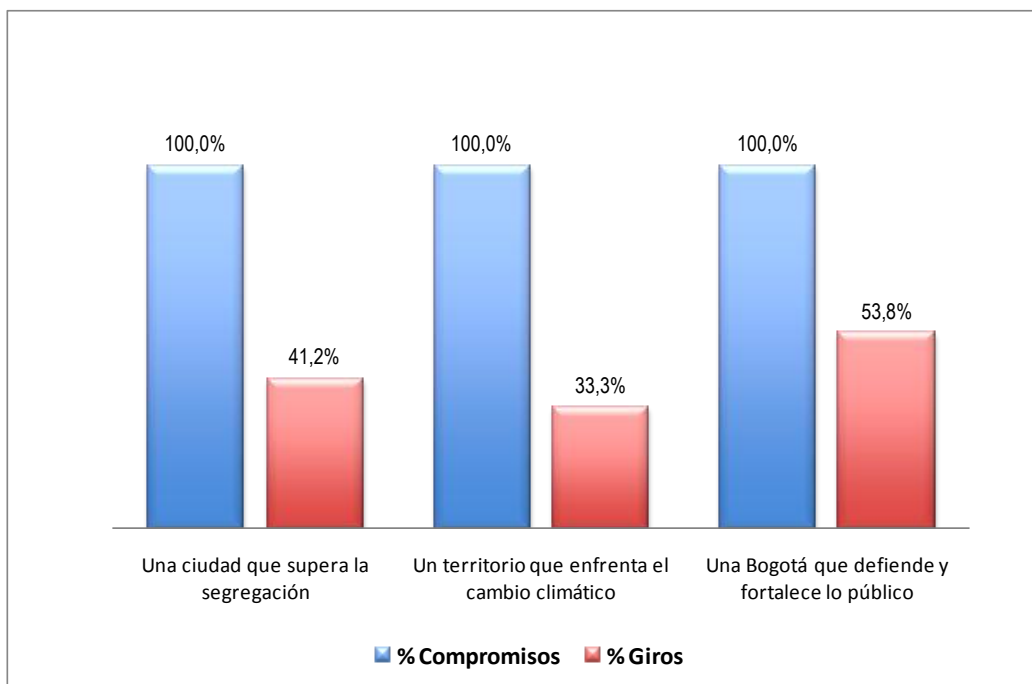
Meta PDL	Tipo de Meta	Ejecución contratada			Ejecución Entregada		
		Contratado 2.013	Contratado 2.014	% AVANCE META PLAN CONTRATADO	Entregado 2013	Entregado 2014	% AVANCE META PLAN ENTREGADO
Vincular 10.000 personas de la localidad en acciones de formación para la participación.	SUMA	2.500	0	25%	2.500	0	25%
Vincular 20 organizaciones para el fortalecimiento de la participación.	SUMA	6	6	60%	6	6	60%
Promover 12 medios alternativos de comunicación.	SUMA	12	10	183%	10	10	167%
Vincular 600 personas en estrategias para disminuir las prácticas de estigmatización y ejercicios de violencia entre y contra jóvenes desescolarizados, barristas, grupos urbanos, víctimas de explotación, entre otros.	SUMA	100	600	117%	80	0	13%

## 4. ANÁLISIS AGREGADO DE LA EJECUCIÓN PRESUPUESTAL

El análisis de la ejecución presupuestal para la vigencia 2014 se fundamentó en la información reportada por el sistema de Presupuesto Distrital (PREDIS) de la Secretaría Distrital de Hacienda.

La localidad de Puente Aranda ha comprometido durante la vigencia 2014 del Plan la suma de \$20.858 millones para avanzar en los compromisos del Plan de Desarrollo. La mayor proporción de recursos de inversión que se comprometieron corresponde al eje: Un territorio que enfrenta el cambio climático con \$12.272 millones, seguido de Una ciudad que supera la segregación con \$5.082 millones y el eje Una Bogotá que defiende y fortalece lo público con \$3.504 millones.

**Gráfica No. 5.** Ejecución Presupuestal del Plan de Desarrollo por Eje. Diciembre 2014.



Fuente: PREDIS vigencia 2014

Como se puede observar en la gráfica No. 5, Un territorio que enfrenta el cambio climático representa el eje con mayor diferencia porcentual entre los compromisos acumulados 100,0% y los giros realizados 33,3%, seguido de Una ciudad que supera la segregación y la discriminación con 100,0% en compromisos y 41,2% en giros.

Los programas con con más recursos disponibles fueron *Movilidad Humana* con \$11.993 millones, de los cuales se comprometió el 100% y se giró el 34%, seguido de *Fortalecimiento de la función administrativa y desarrollo institucional* con \$2.939 millones, de los cuales comprometió el 100% y giró 61,9% y *Ejercicio de libertades culturales y deportivas*, de los cuales comprometió el 100% y giró 40,9%.

Porcentualmente, los programas con más recursos girados fueron: *Lucha contra distintos tipos de discriminación y violencias* con 80,5%, *Fortalecimiento de la función administrativa y desarrollo institucional* con 61,9% y *Construcción de saberes. Educación inclusiva, diversa y de calidad para disfrutar y aprender desde la primera infancia* con 59,7%.

**Tabla No. 1.** Ejecución Presupuestal por Programa. Diciembre 2014.

PROGRAMA	(1) Presupuesto Inicial	(2) Presupuesto Disponible	(3) Compromisos acumulados dic 2014	(4) Giros acumulados dic 2014	(5)=(3)/(2) Ejec. Compr.	(6)=(4)/(2) de Ejec. Giros
Garantía del desarrollo integral de la primera infancia.	500.000.000	991.716.000	991.716.000	85.294.532	100,0%	8,6%
Territorios saludables y red de salud para la vida desde la diversidad.	200.000.000	330.091.336	330.091.336	38.080.000	100,0%	11,5%
Construcción de saberes. Educación inclusiva, diversa y de calidad para disfrutar y aprender desde la primera infancia.	820.000.000	868.413.604	868.413.604	518.655.839	100,0%	59,7%
Lucha contra distintos tipos de discriminación y violencias por condición, situación, identidad, diferencia, diversidad o etapa del ciclo vital.	675.000.000	675.000.000	675.000.000	543.124.010	100,0%	80,5%
Ejercicio de libertades culturales y deportivas.	2.295.000.000	2.217.000.000	2.217.000.000	907.179.873	100,0%	40,9%
Movilidad Humana.	11.165.000.000	11.992.765.944	11.992.532.344	4.076.061.235	100,0%	34,0%
Gestión integral de riesgos.	310.000.000	179.908.664	179.908.664	0	100,0%	0,0%
Basuras cero.	100.000.000	100.000.000	99.959.100	14.560.866	100,0%	14,6%
Bogotá Humana participa y decide.	655.000.000	114.870.396	114.870.396	40.891.500	100,0%	35,6%



ALCALDÍA MAYOR  
DE BOGOTÁ D.C.

SECRETARÍA DE PLANEACIÓN

Territorios de vida y paz con prevención del delito.	450.000.000	450.000.000	450.000.000	23.871.770	100,0%	5,3%
Fortalecimiento de la seguridad ciudadana.	590.000.000	0	0	0	0	0
Fortalecimiento de la función administrativa y desarrollo institucional.	3.098.755.000	2.938.989.056	2.938.965.582	1.818.584.448	100,0%	61,9%
<b>Total general</b>	<b>20.858.755.000</b>	<b>20.858.755.000</b>	<b>20.858.457.026</b>	<b>8.066.304.073</b>	<b>100,0%</b>	<b>38,7%</b>

Fuente: PREDIS vigencia 2014

## 5. PRINCIPALES LOGROS

### PRINCIPALES LOGROS

***EJE 1 Una ciudad que supera la segregación y la discriminación: el ser humano en el centro de las preocupaciones del desarrollo.***



- ✓ En el 2014 el proceso de formación musical sinfónica dirigido a 500 niñ@s y jóvenes, potencializa sus talentos culturales a través del Centro Orquestal con la enseñanza del uso e interpretación de instrumentos como violín , violas, violonchelos contrabajos, flautas, fagot entre otros, el cual es el semillero la futura Orquesta Filarmónica Juvenil de Puente Aranda.
- ✓ La Escuela de Formación Artística de Puente Aranda EFAPA, ha tenido avances cuantitativos y cualitativos, al aumentar la población beneficiada a 550 beneficiarios directos durante la ejecución del proyecto, a quienes además se les brindan niveles básicos e intermedios de formación en 6 áreas artísticas.



- ✓ La Navidad en Puente Aranda, contó por tercera vez consecutiva con la instalación de un alumbrado navideño que congregó a más de 20.000 ciudadanos de la Bogotá Humana, gracias al posicionamiento que ha logrado el Parque el Sol como epicentro de actividades recreativas y culturales en la época decembrina, garantizando la accesibilidad de la población del sur de la ciudad que disfrutaron de la mejor oferta cultural y artística local y nacional.
- ✓ Puente Aranda se vinculó a la celebración de los 476 años de Bogotá, con la segunda edición de “200 horas de Cultura, Arte y Carnaval”, con 7 eventos que congregaron aproximadamente 12.000 habitantes que disfrutaron de la circulación cultural como la presentación de grupos artísticos de nivel nacional y el desfile de más de 600 comparseros por las calles de la localidad.



- ✓ La Administración Local continúa apoyando las celebraciones de fiestas tradicionales y patrimoniales en Puente Aranda, como la “Quema del Diablo” y el “Festival del Viento” que permiten el empoderamiento de la ciudadanía sobre su entorno, ya que son ellos los gestores, promotores y ejecutores a través de acciones comunitarias y vecinales que fortalecen el tejido social por medio de las expresiones artísticas y culturales.



ALCALDÍA MAYOR  
DE BOGOTÁ D.C.

SECRETARÍA DE PLANEACIÓN



- ✓ Semana de la juventud con carácter inclusivo, consiguiendo por primera vez la participación de jóvenes intérpretes de metal rock y talento de graffiteros quienes rescataron muros abandonados de la localidad convirtiéndolos en zonas de arte contemporáneo.
- ✓ Durante el 2014, se ha consolidado la ejecución del programa “Hábitos y Estilos de Vida Saludable”, el cual ofrece programas de actividad física diaria en 18 barrios de la localidad de manera libre y gratuita a todos los habitantes de la localidad.
- ✓ Así mismo, en 14 barrios de la localidad se lleva a cabo el componente de “Formación Deportiva” en el cual se dictan 6 disciplinas deportivas como fútbol, fútbol de salón, baloncesto, tenis de mesa, patinaje y baloncesto a niñ@s y jóvenes de la localidad, quienes acceden a este programa de manera libre y gratuita.
- ✓ 9 500 estudiantes de instituciones educativas públicas, fortalecen y complementan sus procesos académicos con la posibilidad de conocer escenarios de gran impacto y aprendizaje en múltiples áreas del conocimiento (ciencias sociales, ciencias naturales, literatura, entre otros), como lo es la Ciudad de Cartagena; asimismo el acceso a la ciencia y la tecnología con la visita al Centro Interactivo Maloka, con el acompañamiento pedagógico de sus docentes.
- ✓ El acceso a las nuevas tecnologías de información y comunicación TIC, en las instituciones educativas públicas, se garantizan a través de la dotación de aproximadamente 80 herramientas

tecnológicas entre televisores inteligentes y tableros interactivos. Esto contribuye a la calidad de la educación a 25 mil estudiantes que mejoran sus oportunidades de acceso al conocimiento e investigación con nuevas metodologías de aprendizaje colaborativo entre docente y estudiante.

- ✓ Con la dotación e inversión de \$381 millones para los jardines infantiles operados por la Secretaría Distrital de Integración Social en Puente Aranda, se garantiza el desarrollo integral de 657 niños y niñas de proyecto “ACUNAR, generando ambientes adecuados, que mejoran las condiciones de seguridad y atención en los escenarios en los que transcurre su vida cotidiana.

## ***EJE II. Un territorio que enfrenta al cambio climático y se ordena alrededor del agua.***

- ✓ Las asociaciones de recicladores en conjunto con la Mesa Interinstitucional de Basura Cero de la localidad, realizó la construcción colectiva para la formulación del proyecto Basura Cero encaminado al fortalecimiento en separación en la fuente y al reciclaje artístico a través de concurso de pesebres con materiales potencialmente reciclables. A través de esta iniciativa, se beneficiaron 12 Juntas de Acción Comunal y se vincularon 2000 personas de la localidad.
- ✓ Se realizó trabajo interinstitucional en los 4 cuerpos hídricos, para ofrecer oportunidades de resocialización al habitante de calle, involucrándolos en las políticas de inclusión social de la Bogotá Humana.
- ✓ 38 parques de Puente Aranda cuentan con la instalación de gimnasios públicos compuesto por 8 máquinas que permiten fortalecer las actividades físicas de los habitantes de la localidad. Adicionalmente, los parques cuentan con un piso encauchado amigable con el ambiente debido a la utilización de 130 llantas reciclables en su elaboración.

Los Gimnasios Públicos son una de las estrategias para la recuperación y apropiación del espacio público, que incentiva el aumento del uso de los parques de la localidad a través de la oferta de actividades deportivas, culturales y recreativas gratuitas, que a futuro serán complementadas con el acompañamiento de entrenadores profesionales para el manejo adecuado de las máquinas. Estas acciones repercuten en la disminución de la presencia del habitante de calle y contribuyen a mejorar la percepción de seguridad.

- ✓ Gracias a la participación de la ciudadanía en cabildos Malla Vial, se intervinieron 441 segmentos viales para un total de 5.12 Km/ Carril, en los barrios Veraguas, Villa Sonia, Autopista Sur, Villa Inés, Corkidi y Tibaná. Esta intervención representa la mejora en la movilidad ya que se conectan con las avenidas y los equipamientos públicos del sector.

- ✓ Con apoyo de la Policía nacional y la Secretaría Distrital de Ambiente se realizaron 13 sellamientos, recolección de 253 de vallas y pasacalles y 25 operativos de recuperación de espacio público en canales y corredor ferreo.
- ✓ La Administración Local capacitó a 25 empresas en gestión ambiental y de riesgo.
- ✓ A través de los talleres se procuró la sensibilización de 2000 personas en el manejo adecuado de residuos sólidos, donde dándole un mayor aprovechamiento a los residuos potencialmente reciclables, se potencializó el reuso de materiales para la realización de elementos decorativos navideños, disminuyendo la cantidad de desechos a disposición final y el consumo excesivo propio de estas fechas.
- ✓ Con la entrega de los kit de dotación a población recicladora garantizamos una mejor calidad de vida para esta población y usuarios del servicio de aseo, ya que esto les permiten ser identificados como prestadores de un servicio, además de disminuir su vulnerabilidad ante los riesgos ocupacionales que representa su profesión.

### ***EJE III Una Bogotá, que defiende y fortalece lo público.***

- ✓ Puente Aranda es líder en participación ciudadana por lograr vincular 10.000 personas en los cabildos locales, presupuestos participativos y encuentros ciudadanos, donde tuvieron la oportunidad de decidir la inversión.
- ✓ Creación Punto por el Derecho a la Salud, donde se asesoran a más de 500 usuarios diariamente.
- ✓ Reconstitución, reactivación y creación de diferentes instancias de participación con el fin de tener más inclusión de todos los grupos poblacionales.
- ✓ Minimización del conflicto de las cuatro barras sociales futboleras de la localidad, a través de procesos de inclusión de iniciativas para la formulación del proyecto de inversión y gestión local.



ALCALDÍA MAYOR  
DE BOGOTÁ D.C.

SECRETARÍA DE PLANEACIÓN



- ✓ Puente Aranda cuenta con 5 zonas wifi ubicadas en los barrios Santa Matilde, parque El Sol, Ciudad Montes, Alquería y Dalías, que permite a la ciudadanía el acceso a internet de manera gratuita a través de los dispositivos móviles. Asimismo, garantiza la democratización de la información y un paso importante en materia de gobierno electrónico, debido al acceso de la sistematización y vitalización de servicios y trámites en línea.
- ✓ La Junta Administradora Local, es actualizada a nivel de infraestructura tecnológica con la instalación de cableado estructurado, que a través de un sistema de video Streaming por internet, permite visibilizar las sesiones, con el fin de que la ciudadanía conozca de manera directa el trabajo y control político de la corporación.
- ✓ A través de la Mesa Temática de la Cárcel Nacional Modelo, se optó por el sistema de citas electrónicas, que permite el acceso de visitas por parte de familiares a los internos de este establecimiento carcelario de manera ordenada; dando la posibilidad de mejorar las condiciones de seguridad al entorno de las instalaciones y al sector en general.
- ✓ Periódicamente se realizan operativos de control de Ley 232 a establecimientos nocturnos conocidos como bares, clubes o sindicatos, con el apoyo de la Secretaría Distrital de Gobierno, de la Policía y la Secretaría Distrital de Movilidad, entre otras entidades, en sectores como la calle



ALCALDÍA MAYOR  
DE BOGOTÁ D.C.

SECRETARÍA DE PLANEACIÓN

octava sur, la carrera 56 y entre otros sectores como en la Alquería, Outlet de las Américas, San Andresito de la 38 y zonas industriales en el tema de la preservación espacio público.

- ✓ La Alcaldía Local en asocio con la Estación de Policía de la Localidad de Puente Aranda viene desarrollando actividades como consejos comunales con el objetivo de acercar a la institución policial a la ciudadanía a través de los treinta y dos cuadrantes que hacen parte de la localidad.



## 6. ANEXO CONTRACTUAL

Ver Anexo No 1.