

INFORME DE RENDICIÓN DE CUENTAS

LOCALIDAD DE KENNEDY

VIGENCIA 2014



Secretaría Distrital de Planeación
Dirección de Planes de Desarrollo y Fortalecimiento Local

Alcaldía Local de KENNEDY



CONTENIDO

1.	MENSAJE DEL ALCALDE LOCAL	2
2.	INTRODUCCIÓN	4
3.	BALANCE GENERAL DE LOS EJES DEL PDL	5
3.1	BALANCE DE LAS METAS DE LOS EJES DEL PLAN	7
4.	ANÁLISIS AGREGADO DE LA EJECUCIÓN PRESUPUESTAL	12
5.	PRINCIPALES LOGROS	15
6.	ANEXO CONTRACTUAL	22

1. MENSAJE DEL ALCALDE LOCAL

Localidad de Kennedy, la más grande de la ciudad, una Ciudad entre la Ciudad, un millón cincuenta mil habitantes, 12 Unidades de Planeación Zonal, más de 500 barrios, uno de los presupuestos más grandes de las localidades - 60.000 millones de pesos año 2014 y la concentración de grandes dificultades que se concentran en sectores muy específicos, un potencial de participación inmensamente grande que concentra grandes expectativas de inversión en la solución de las problemáticas locales, que no son ajenas a la problemática de la Ciudad en donde la Administración Distrital a puesto todo su empeño y esfuerzo en adelantar acciones de reivindicación de las poblaciones más vulnerables haciendo una alta inversión social.

Los recursos locales del año 2014 en nuestra localidad se destinaron de manera prioritaria a la contratación de infraestructura en malla vial con recursos que superan los 30 mil millones de pesos, en la contratación de gimnasios públicos para por lo menos 20 parques locales. Y recursos para el mantenimiento y recuperación de otros tantos parques locales que hoy se encuentran deteriorados o son inexistentes.

Daremos pleno cumplimiento a la ejecución de las vías priorizadas por los ciudadanos en los cabildos del año 2012, un total de 450 segmentos viales son esperados con ansias por sus vecinos y residentes, y una vez concluyamos estos, daremos continuidad al inventario de necesidades avocado por la Administración Local en el año 2013.

Fue importante avanzar en algunos proyectos que no se ejecutaron en este año, como las salidas de los grupos de personas mayores, y las escuelas de formación deportiva, que convocan a un importante número de Kennedianos.

En acompañamiento a la propuesta Distrital de Basura Cero, convenimos realizar una serie de actividades de acompañamiento a los residentes de propiedad horizontal para fortalecer sus hábitos de recuperación, e incidir en un importante grupo de nuestra población en la práctica de actitudes ambientales. De esta manera, con 8 mil millones de la inversión local se pretende recuperar el humedal de la Vaca como el reto de mostrar que la localidad sí puede crecer en armonía con la naturaleza.

Hemos avanzado en acciones de recuperación de espacio público, vigilancia y control de establecimientos de comercio, control urbanístico con aproximadamente 600 operativos en varios puntos de la localidad, en articulación con entidades distritales.

Continuamos fortaleciendo escenarios de participación en el territorio a través de la Estrategia de Gestión Territorial en las 39 mesas donde existe el diálogo permanente con las comunidades permitiendo identificar

las principales problemáticas del territorio en cada una de las doce UPZ's y tratarlas con la participación de la Administración Local y de las diferentes entidades distritales que tienen injerencia en su solución.

La inversión del 90% comprometida para los tres ejes estructurales de la Bogotá Humana permite que hoy Kennedy tenga 15 jardines infantiles operados por la Secretaría Distrital de Integración Social adecuados y dotados con equipos industriales, menaje y material didáctico que benefician a 1.799 niños y niñas mejorando las condiciones de atención de la primera infancia. Asimismo, sedes educativas disponen de ambientes para el acceso a la tecnología de 15.000 estudiantes en procesos como dotación de aulas, foro educativo y actividades en Robótica para resignificar la experiencia pedagógica.

Igualmente, con la entrega de 150 ayudas técnicas a personas en condición de discapacidad y el apoyo económico de 1.500 personas mayores de la localidad, estamos garantizando la disminución de las desigualdades económicas que acentúan la segregación.

Ofrecerles a los ciudadanos de Kennedy acceso a una oferta cultural, deportiva y recreativa diversa donde más de 5.000 personas participaron de los diferentes eventos de navidad financiados por la Administración Local.

CÉSAR HENRY MORENO
Alcalde Local de Kennedy (E)

2. INTRODUCCIÓN

Acorde a los lineamientos técnicos y metodológicos de la Secretaría Distrital de Planeación, esta Alcaldía Local de Kennedy tiene el interés de presentar a continuación los resultados, indicadores y logros de la gestión correspondiente a la vigencia fiscal 2014, con base en el Plan de Desarrollo Local 2013-2016, “Bogotá Humana. Kennedy territorio de oportunidades para ser más Humanos”.

Este es pues el segundo año de ejecución del Plan de Desarrollo Local y mediante este informe se exponen los resultados físicos y financieros evaluando el avance en el cumplimiento de las metas planteadas para el cuatrienio y la inversión de los recursos asignados en el año 2014.

Este informe es un compromiso ético de responsabilidad y transparencia, que además es una herramienta de gestión institucional que coadyuva y motiva el ejercicio ciudadano para estar informado, consciente, propositivo y corresponsable para ejercer la participación ciudadana y el control social; más allá de un requisito de tipo legal es un placer para esta entidad el evaluar y difundir los resultados de la gestión obtenidos con una correcta utilización de los recursos públicos.

Durante el año 2014 se continuo con las directrices establecidas por la Alcaldía mayor de Bogotá en cuanto a la destinación del 40% de los recursos de inversión para proyectos de malla vial intermedia y local, por cuanto esto responde a una de las necesidades más sentidas de la ciudad y de la localidad bajo las orientaciones técnicas de los correspondientes sectores, como lo son el de movilidad y el ambiental.

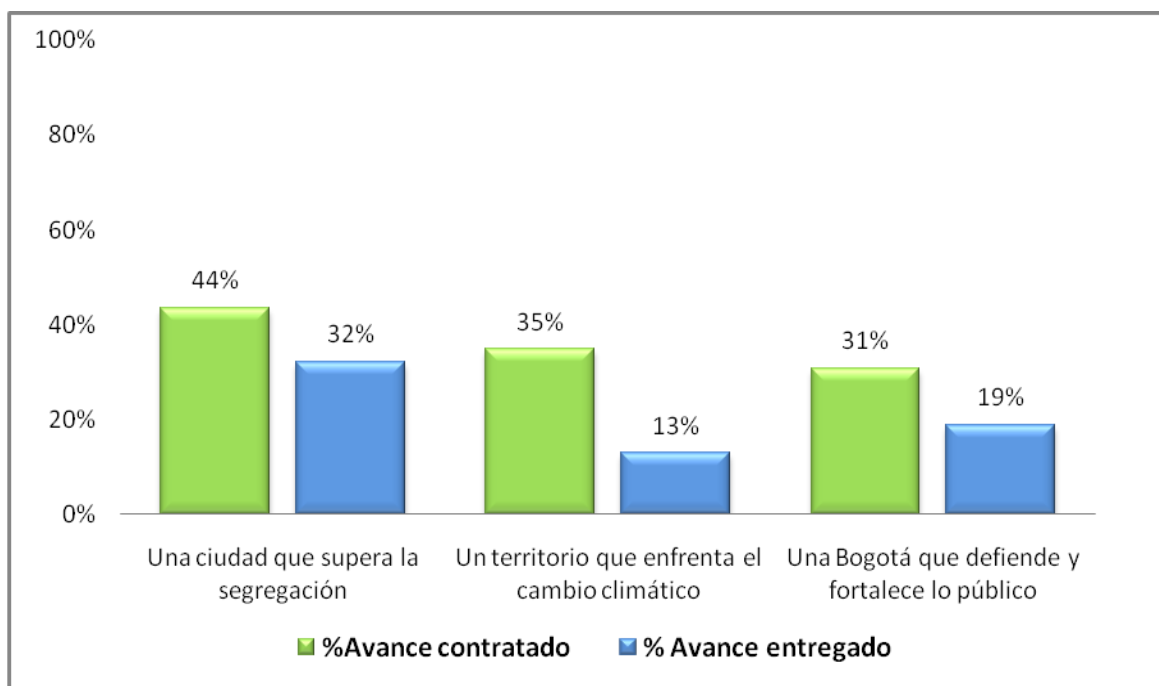
Presentamos entonces a continuación como se ejecutaron los recursos de la localidad y como en el segundo de los cuatro años de vigencia del Plan de Desarrollo Local se alcanza un avance consolidado de aproximadamente el 36%, lo cual refleja que se debe avanzar en los compromisos adquiridos con la comunidad para beneficiarla en los meses inmediatos y de manera alterna avanzar en los procedimientos administrativos de la vigencia 2015 en pro del mejoramiento de los indicadores de oportunidad en la inversión y del bienestar social.

3. BALANCE GENERAL DE LOS EJES DEL PDL

El avance en los Planes de Desarrollo Local responde al avance de cada meta, programa y eje de acuerdo a la metodología de ponderación establecida en el anexo de aspectos metodológicos¹. Se entiende que el avance se calcula con base en el periodo de vigencia del plan, es decir, cuatro años, por lo que para la vigencia 2014 el avance máximo esperado corresponde al 50%.

La localidad de Kennedy a la fecha de 31 de diciembre de 2014 presenta un avance contratado del plan del 36%. Por su parte en cuanto a los bienes y servicios entregados a esta fecha el Plan presenta un avance del 21%. El mayor porcentaje de avance contratado, corresponde al eje: Una ciudad que supera la segregación (44%), seguido de Un territorio que enfrenta el cambio climático (35%) y Una Bogotá que defiende y fortalece lo público (31%). El mayor avance frente a los bienes y servicios entregados corresponde al eje Una ciudad que supera la segregación (32%).

Gráfica No. 1. Porcentaje de avance acumulado contratado y entregado por eje. 2013-2016.

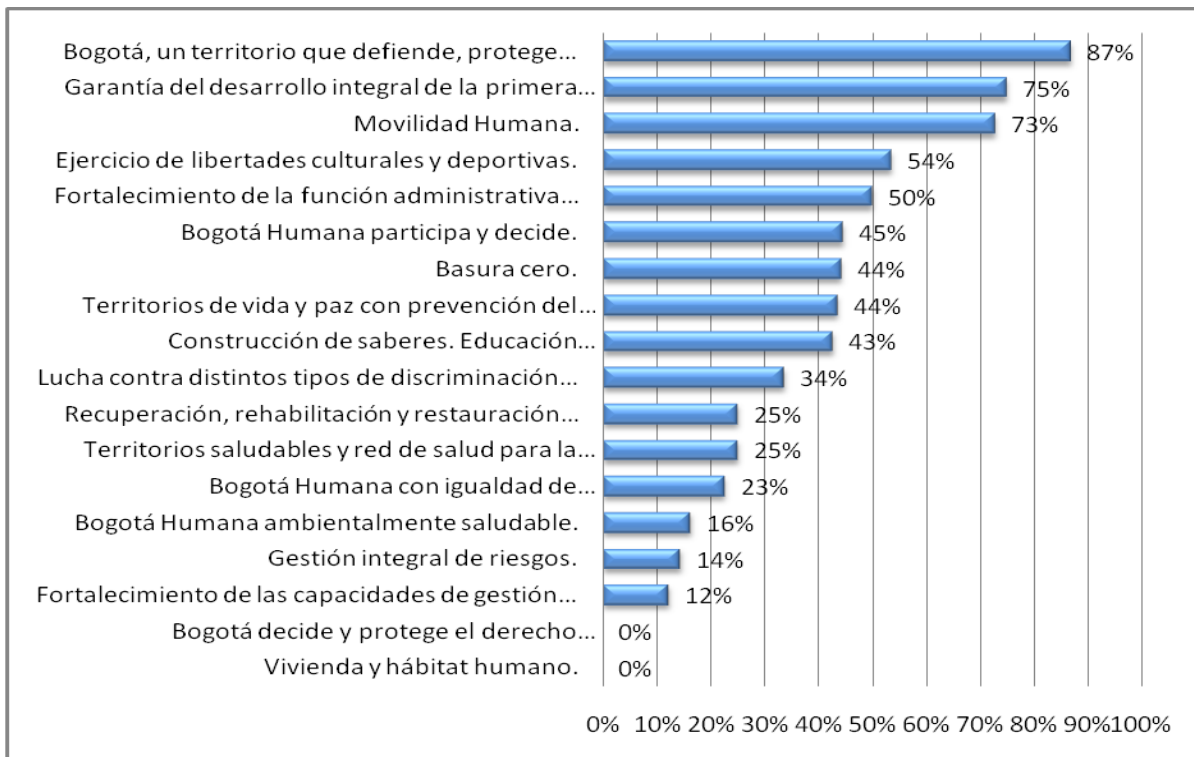


Fuente: Matriz Unificada de Seguimiento a la Inversión, Corte 31-12-2014

¹ Ver anexo metodológico en el documento Balance PDL 2014.

Con respecto al avance acumulado contratado de los programas del Plan de Desarrollo Local, el mayor porcentaje corresponde a Bogotá, un territorio que defiende, protege y promueve los derechos humanos, con 87%, seguido de Garantía del desarrollo integral de la primera infancia, con 75% y Movilidad Humana con 73%.

Gráfica No. 2. Porcentaje de avance acumulado por programa según lo contratado 2013 – 2016.



Fuente: Matriz Unificada de Seguimiento a la Inversión, Corte 31-12-2014

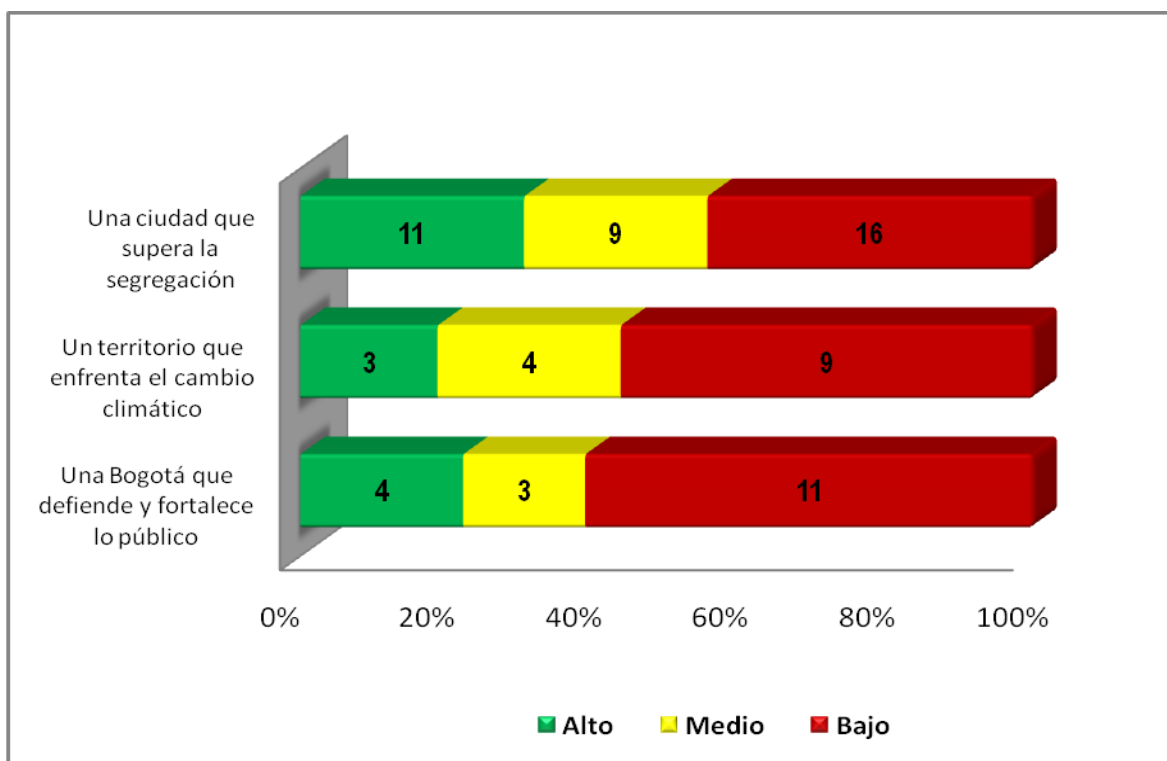
De los 18 programas abordados en el Plan de Desarrollo Local, 5 programas están iguales o por encima del 50% de avance. El programa que mayor recursos comprometió en la vigencia 2014 fue Movilidad Humana con \$39.785 millones y un nivel de avance del 73%.

3.1 BALANCE DE LAS METAS DE LOS EJES DEL PLAN

La localidad de Kennedy cuenta con un total de 70 metas en el Plan de Desarrollo. De acuerdo a la clasificación por nivel de avance contratado (alto, medio y bajo), 16 metas están en un nivel de cumplimiento medio, el cual representa el nivel de avance normal que, para el segundo año de los cuatro de gobierno deben presentar las metas locales, teniendo en cuenta su proyección de alcanzar el 100% al finalizar el periodo.

Adicionalmente, 36 presentan un nivel de avance contratado bajo y 18 un nivel alto. En este sentido, el 49% de las metas presentan un avance contratado en nivel medio o alto.

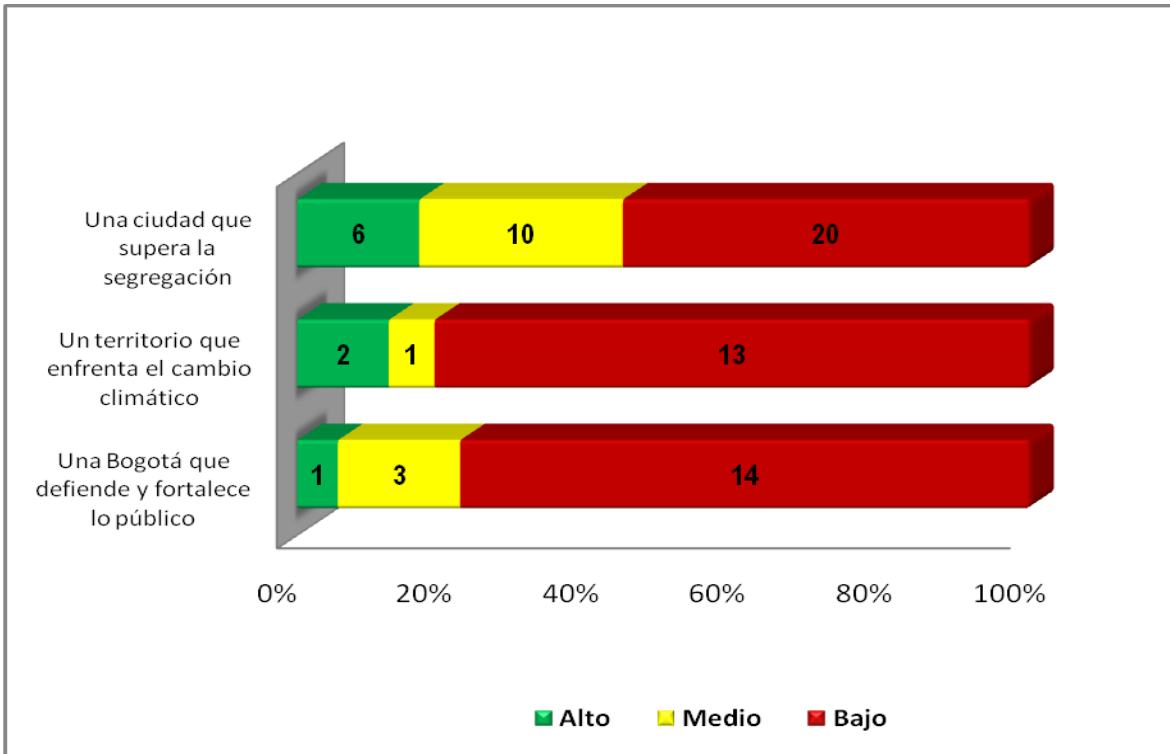
Gráfica No. 3. Clasificación de metas PDL por nivel de avance según lo contratado 2013 – 2016



Fuente: Matriz Unificada de Seguimiento a la Inversión, Corte 31-12-2014

Para el caso del nivel de avance de las metas según lo entregado, se señala que el 33% de las metas se encuentran en nivel medio o alto, en lo que respecta a la entrega efectiva de bienes y servicios.

Gráfica No. 4. Clasificación de metas PDL por nivel de avance según lo entregado 2013 – 2016.



Fuente: Matriz Unificada de Seguimiento a la Inversión, Corte 31-12-2014

A continuación se relacionan agrupadas por eje, algunas de las metas del plan de desarrollo local, con sus respectivos avances.

Una ciudad que supera la segregación

Metas:

Meta PDL	Tipo de Meta ²	Ejecución contratada			Ejecución Entregada		
		Contratado 2.013	Contratado 2.014	% AVANCE META PLAN CONTRATADO	Entregado 2013	Entregado 2014	% AVANCE META PLAN ENTREGADO
Dotar 5 centros de atención reconocidos por el Distrito en la localidad para la atención y desarrollo integral de la primera infancia.	SUMA	1	15	320%	1	0	20%
Beneficiar 2.000 personas en situación de discapacidad con ayudas técnicas no cubiertas por el POS	SUMA	350	150	25%	145	0	7%
Vincular 1.500 estudiantes en actividades pedagógicas extraescolares que profundicen o complementen la educación formal.	SUMA	860	155	68%	835	149	66%
Realizar 8 eventos para la promoción y expresión del arte y la cultura local.	SUMA	2	2	50%	2	2	50%
Realizar el mantenimiento de 15 parques vecinales.	CONSTANTE	21	7	47%	21	0	35%

² El tipo de meta hace relación a la manera como se programa o anualiza su indicador a lo largo del periodo de vigencia del Plan de Desarrollo Local. Para el caso local, los indicadores suelen ser de dos tipos: suma y constante. Para comprender la manera como se realiza el cálculo del avance del indicador, ver anexo metodológico en el documento Balance PDL 2014.

Un territorio que enfrenta el cambio climático

Metas:

Meta PDL	Tipo de Meta	Ejecución contratada			Ejecución Entregada		
		Contratado 2.013	Contratado 2.014	% AVANCE META PLAN CONTRATADO	Entregado 2013	Entregado 2014	% AVANCE META PLAN ENTREGADO
Rehabilitar 8 Km/carril de la malla vial local.	CONSTANTE	8	24	100%	3,8	0	12%
Realizar mantenimiento a 6.000 M2 de espacio público de la localidad.	SUMA	6000	1500	125%	31000	0	517%
Mantener 10.000 M2 de andenes y espacio público locales.	SUMA	2500	2500	50%	4100	0	41%
Sembrar 10.000 árboles en áreas de importancia ecológica o espacios públicos.	SUMA	1000	0	10%	350	0	4%
Vincular 1.000 personas en la ejecución de estrategias de educación para el manejo de residuos dirigidos a la conformación de organizaciones sociales y comunitarias.	SUMA	250	250	50%	0	0	0%

Una Bogotá que defiende y fortalece lo público

Metas:

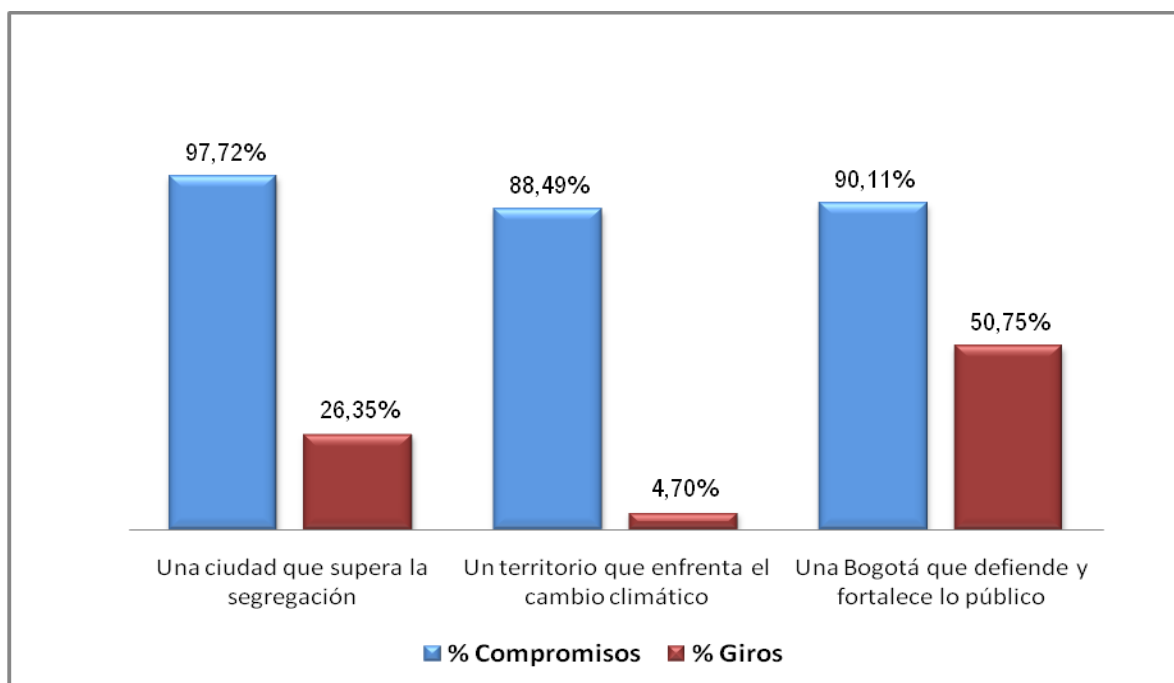
Meta PDL	Tipo de Meta	Ejecución contratada			Ejecución Entregada		
		Contratado 2.013	Contratado 2.014	% AVANCE META PLAN CONTRATADO	Entregado 2013	Entregado 2014	% AVANCE META PLAN ENTREGADO
Capacitar 3.000 personas en temáticas referentes a la participación y la organización social comunitaria.	SUMA	1400	0	47%	450	0	15%
Vincular 20.000 personas en procesos participativos y de decisión ciudadana contando con el apoyo técnico, logístico y operativo.	SUMA	10000	5824	79%	8521	5824	72%
Vincular 300 personas en el diseño y ejecución de estrategias para recuperar y resignificar espacios asociados al conflicto, el delito o la violencia.	CONSTANTE	300	0	25%	824	0	69%
Fortalecer 40 organizaciones para el conocimiento y aprovechamiento de las instancias de participación.	SUMA	10	0	25%	0	0	0%
Vincular 2.000 personas en estrategias de prevención y desestimulación del consumo de tabaco, alcohol y psicoactivos.	SUMA	500	3050	178%	500	0	25%

4. ANÁLISIS AGREGADO DE LA EJECUCIÓN PRESUPUESTAL

El análisis de la ejecución presupuestal para la vigencia 2014 se fundamentó en la información reportada por el sistema de Presupuesto Distrital (PREDIS) de la Secretaría Distrital de Hacienda.

La localidad de Kennedy ha comprometido durante la vigencia 2014 del Plan la suma de \$53.701 millones para avanzar en los compromisos del Plan de Desarrollo. La mayor proporción de recursos de inversión que se comprometieron corresponde al eje: Un territorio que enfrenta el cambio climático con \$40.067 millones, seguido de Una ciudad que supera la segregación con \$8.550 millones y el eje Una Bogotá que defiende y fortalece lo público con \$5.085 millones.

Gráfica No. 5. Ejecución Presupuestal del Plan de Desarrollo por Eje. Diciembre 2014.



Fuente: PREDIS vigencia 2014

Como se puede observar en la gráfica No. 5, Un territorio que enfrenta el cambio climático representa el eje con mayor diferencia porcentual entre los compromisos acumulados 88,49% y los giros realizados 4,70%, seguido de Una ciudad que supera la segregación con un 97,72% en compromisos y un 26,35% en giros.

Los programas con con más recursos disponibles fueron Movilidad Humana con \$44.978 millones, de los cuales se comprometió el 88,45% y se giró el 4,73%, seguido de Fortalecimiento de la función administrativa y desarrollo institucional con \$4.852 millones, de los cuales comprometió el 93,14% y giró 54,15% y Ejercicio de las libertades culturales y deportivas, con \$3.879 millones de los cuales comprometió el 99,29% y giró 10,49%.

Porcentualmente, los programas con más recursos girados fueron: Lucha contra distintos tipos de discriminación y violencias por condición, situación, identidad, diferencia, diversidad o etapa del ciclo vital con 59,07%, Fortalecimiento de la función administrativa y desarrollo institucional con 54,15% y Bogotá Humana participa y decide con 53,09%.

Tabla No. 1. Ejecución Presupuestal por Programa. Diciembre 2014.

PROGRAMA	(1) Presupuesto Inicial	(2) Presupuesto Disponible	(3) Compromisos acumulados dic 2014	(4) Giros acumulados dic 2014	(5)=(3)/(2) % Ejec. Compr.	(6)=(4)/(2) % Ejec. Giros
Garantía del desarrollo integral de la primera infancia.	600.000.000,00	600.000.000,00	595.339.415,00	0,00	99,22%	0,00%
Territorios saludables y red de salud para la vida desde la diversidad.	250.000.000,00	250.000.000,00	250.000.000,00	0,00	100,00%	0,00%
Construcción de saberes. Educación inclusiva, diversa y de calidad para disfrutar y aprender desde la primera infancia.	1.617.000.000,00	636.781.631,00	636.779.709,00	65.123.500,00	100,00%	10,23%
Lucha contra distintos tipos de discriminación y violencias por condición, situación, identidad, diferencia, diversidad o etapa del ciclo vital.	1.650.000.000,00	2.576.037.631,00	2.522.181.464,00	1.521.684.189,00	97,91%	59,07%
Bogotá, un territorio que defiende, protege y promueve los derechos humanos.	2.720.000.000,00	807.545.566,00	694.103.342,00	312.146.306,00	85,95%	38,65%
Ejercicio de las libertades culturales y deportivas	3.460.000.000,00	3.878.757.558,00	3.851.257.558,00	406.696.027,00	99,29%	10,49%



ALCALDÍA MAYOR
DE BOGOTÁ D.C.

SECRETARÍA DE PLANEACIÓN

PROGRAMA	(1) Presupuesto Inicial	(2) Presupuesto Disponible	(3) Compromisos acumulados dic 2014	(4) Giros acumulados dic 2014	(5)=(3)/(2) % Ejec. Compr.	(6)=(4)/(2) % Ejec. Giros
Movilidad Humana.	42.087.983.000,00	44.978.265.745,00	39.784.548.252,00	2.127.572.042,00	88,45%	4,73%
Basura cero.	300.000.000,00	300.000.000,00	282.500.000,00	0,00	94,17%	0,00%
Bogotá Humana participa y decide.	350.000.000,00	350.000.000,00	255.599.999,00	185.816.666,00	73,03%	53,09%
Fortalecimiento de las capacidades de gestión y coordinación del nivel central y las localidades desde los territorios	900.000.000,00	288.000.000,00	157.500.000,00	9.900.000,00	54,69%	3,44%
Territorios de vida y paz con prevención del delito.	569.000.000,00	152.632.500,00	152.632.500,00	40.702.000,00	100,00%	26,67%
Fortalecimiento de la función administrativa y desarrollo institucional.	4.240.000.000,00	4.852.000.000,00	4.518.989.286,00	2.627.342.490,00	93,14%	54,15%
Total general	58.743.983.000,00	59.670.020.631,00	53.701.431.525,00	7.296.983.220,00	90,00%	12,23%

Fuente: PREDIS vigencia 2014

5. PRINCIPALES LOGROS

La Administración Local de Kennedy registra como logros principales de la vigencia 2014 los siguientes:

EDUCACIÓN

Se beneficiaron los proyectos por sede de Colegio que se describe a continuación:





ALCALDÍA MAYOR
DE BOGOTÁ D.C.

SECRETARÍA DE PLANEACIÓN

Colegio	Sede	Proyecto
Colegio Class	B	Jugando Aprendo
Colegio CODEMA IED	A	Ludoteca al Viento
Colegio Eduardo Umaña Luna	B	El Mágico y Fantástico Mundo del Juego
Colegio Jairo Aníbal Niño IED	A	Jugando aprendo, comparto, creo y me divierto
Colegio la Amistad	B - C	Creando y recreando ambientes agradables en el colegio
Colegio Manuel Cepeda Vargas	A - B - C	Actitudes Hacia una Propuesta de Robótica en el Aula - Aproximación a una Herramienta Facilitadora del Aprendizaje
Colegio INEM Francisco de Paula Santander	A	Beyond the Future
Colegio SALUDCOOP Sur I.E.D	A	Un Mundo de Aprendizaje Innovador y Constructivista
Colegio Patio Bonito II IED	A	Rescatemos Nuestro Folclor
Colegio John F. Kennedy	A	Ludoteca
Colegio San José	A	Ludoteca
Colegio San José de Castilla	A	Ludoteca

APOYO ECONÓMICO TIPO C



Para personas mayores vulnerables de la localidad de Kennedy, este proyecto está enfocado a personas que se encuentren en condición de alta vulnerabilidad.

La atención a la población se realiza en los Puntos de Articulación Social de la Secretaría de Integración Social, en dónde se inicia el proceso con la recepción de documentos y se continúa con una entrevista y una visita domiciliaria para verificar las condiciones de habitabilidad de la persona mayor y decidir si se ingresa o no al proyecto.

La atención se da en estos puntos para descentralizar los servicios de la sede de la Alcaldía Local, para facilitar el desplazamiento de las personas mayores ya que hay tres Puntos de Articulación Social uno ubicado en la UPZ patio Bonito, otra en Lago Timiza y otra en Kennedy Britalia.

El apoyo económico ha contribuido a mejorar la calidad de vida de los beneficiarios ya que ayuda a que tengan sus necesidades básicas como alimento satisfechas y aporta a pagar el arriendo ya que muchas no cuentan con una vivienda propia.

Mes a mes se benefician con un apoyo económico de 120 mil pesos, dinero que la persona Mayor retira por medio de una tarjeta Entregada por el operador COMPENSAR que les permite retirar el dinero en diferentes puntos de la Localidad.

Los requisitos para que estas personas mayores puedan ser beneficiadas de este apoyo económico y se mantengan en el proyecto son los siguientes:

- Mujer mayor de 54 años hombre mayor de 59 años.
- Encontrarse en situación de vulnerabilidad económica.
- Vivir en la localidad.
- Que Sus ingresos o los del grupo familiar no superen la mitad del SMLVG por integrante del núcleo familiar.

- Si es propietario de bien inmueble no le puede generar renta significativa.
- Es importante señalar que se priorizan los casos de personas de mayor edad y que presenten más vulnerabilidad tanto social como económica.

Mes a mes a partir de los Egresos de las Personas Mayores ya sea por incumplimiento de criterios o por fallecimiento casos que se presentan ante el Comité Local de Persona Mayor, el cual se realiza una vez al mes, dependiendo del número de Egresos se realiza el mismo número de ingresos para mantener la cobertura de los 1.500 beneficiarios.

En general la mayoría de los sectores de la localidad donde residen los beneficiarios del proyecto son considerados vulnerables, pero UPZ como Chucua la vaca, Patio Bonito y Calandaima son consideradas como zonas de mayor concentración de las personas mayores de este proyecto. Sin dejar de lado que UPZ como Kennedy central, Américas y Carvajal presentan igualmente vulnerabilidad por hallarse pobreza oculta y violencia económica.

CIRCUITO SUR



El Objetivo General del proyecto fue fomentar el arte, la cultura y el esparcimiento en los espacios locales, públicos y comunales para potenciar capacidades, liderazgos, formas creativas y comunicativas de los diferentes actores culturales; así mismo promover lazos de solidaridad, apropiación e intercambio del entorno entre los diferentes habitantes de la localidad incentivando la identidad con el territorio, dentro del marco de la celebración del festival circuito sur en nuestra localidad.

Las acciones se dirigieron a beneficiar 7 colectivos artísticos que fueron seleccionados en el proceso, así mismo para el desarrollo del evento del Festival Circuito Sur obtuvo una asistencia de la comunidad Kennedyana de aproximadamente 1.000 personas hombres, mujeres, niños, niñas y jóvenes.

El proyecto se creó para la vinculación a la estrategia interlocal “Festival Circuito Sur 2014” que responde a un ejercicio de articulación de las localidades del sur de Bogotá, San Cristóbal, Antonio Nariño, Tunjuelito,

Kennedy, Usme, Ciudad Bolívar y Rafael Uribe Uribe que buscó impactar a la ciudad en el marco de la Fiesta de Bogotá 2014 que desde diferentes áreas o enfoques artísticos reflejan el talento y el potencial de los artistas de las localidades participantes. Cada localidad realiza una apuesta y establece un enfoque artístico particular tematizado. De esta manera, para la localidad de San Cristóbal el enfoque artístico se definió alrededor de la música tradicional, para Antonio Nariño el Teatro; en Tunjuelito las Artes Plásticas; para Rafael Uribe Uribe la Danza Tradicional, para Usme Audiovisuales, Ciudad Bolívar Circo-Clown y la localidad Kennedy se sumó con la esta estrategia de cultura y arte urbano callejero, en las manifestaciones escénicas del Hip Hop en tres pilares: los MC, breakdance y graffiteros como proceso local juvenil y cultural que ha integrado de forma esencial a los jóvenes de la localidad.

Dado que las acciones en el marco de los énfasis artísticos son inter-locales, cada localidad acogió con un rubro de apoyo financiero a los representantes de las otras localidades participantes, la Administración Local de Kennedy apoyó la puesta en escena de siete (7) colectivos artísticos (1) uno por localidad, elegido previamente en audiciones por los jurados de la Secretaría de Cultura, Recreación y Deporte o sus entidades adscritas, de las propuestas enviadas cada una de las localidades de San Cristóbal. Antonio Nariño, Tunjuelito, Rafael Uribe Uribe, Ciudad Bolívar, Usme y Kennedy, en un evento especial que tuvo lugar el día 23 de agosto de 2014 en el parque Bellavista, en el que cada localidad fue representada por 1 colectivo exponente de la cultura Hip Hop en tres componentes (MC, Breakdance y Graffiti).

NAVIDAD Y CUMPLEAÑOS DE LA LOCALIDAD

Este proyecto apuntaba a incrementar el acceso y la participación de la población kennedyana a espacios de esparcimiento cultural que favorezcan la convivencia, sentido de pertenencia, el ejercicio de la ciudadanía y los derechos culturales, todo esto a través de las Fiestas Navideñas que se desarrollaron desde el 16 hasta el 23 de Diciembre de 2014, y el cumpleaños que se celebró el día 21 de Diciembre de 2014, en dónde se contó con la presencia de artistas locales y de trayectoria nacional e internacional, durante las fiestas navideñas diarias que se realizaban de manera simultánea en dos parques de diferente UPZ.

Para dichas actividades se realizó una convocatoria abierta para todos los grupos artísticos de la localidad, se realizaron inscripciones y posteriormente la selección de artistas locales que fueron escogidos por el grupo operador llamado Fundación Social y Cultural Piedra Papel y Tijera, un jurado compuesto por un músico y un artista escénico, la Gestora de Cultura de la Localidad y la Supervisora del Proyecto, con el fin de elegir las presentaciones de Danza, Teatro y Música.

Debido a que se quería llegar a toda la comunidad se informó y se realizó un trabajo de publicidad para el evento como medios de información, Asaltos artísticos, por la página web de la Alcaldía, entrega de volantes, pasacalles en cada UPZ y perifoneo.

La Asistencia a los eventos fue masiva y se puede decir que aproximadamente fue de 700 personas, durante las actividades se entregaron 300 detalles que contemplaban gorros y bufandas de navidad con la inscripción NAVIDAD KENNEDY, en cada parque en dónde se llevaba a cabo la actividad, así mismo se entregaron 48 bonos canjeables por bicicletas.

La comunidad estuvo receptiva a las actividades realizadas por la alcaldía local en dónde se contó con mayor presencia de niños y niñas acompañados de sus familiares ya que las actividades además de ser gratuitas tenían contenido de interés para todo el público; gracias a esto se pudo evidenciar que se cumplió con los objetivos de generar sentido de pertenencia y no se presentaron inconvenientes de orden público, por lo que la comunidad manifestó estar satisfecha con dichas actividades.

Así mismo las actividades fueron dirigidas para todo tipo de público, incluyendo con toda la población sin tener en cuenta su orientación sexual, religión o lugar de habitabilidad dentro de la localidad.

EQUIPO DE PARTICIPACIÓN Y GESTIÓN TERRITORIAL

- ✓ Realización de procesos de caracterización en sectores como Invasión Palmitas y Guadalupe, que permitan la evaluación de la situación para una posible reubicación de las familias que allí habitan.
- ✓ Con la participación activa del equipo de la Alcaldía local de Kennedy en la mesa Distrital de la Invasión de la UPZ 82, que logro que el sector de Invasión Palmitas fuera incluido en la proyección del Decreto Distrital, que permitirá la reubicación de estas familias y la recuperación del predio; y que a la fecha se encuentra en proceso de firmas por el Alcalde Mayor de la Ciudad de Bogotá.
- ✓ Inclusión a los procesos de Participación impulsados en las 39 mesas de trabajo que lidera la Alcaldía Local de Kennedy, de cerca de 1500 personas por UPZ, mejorando así los tiempos de respuesta a las solicitudes comunitarias.
- ✓ Realización de recorridos nocturnos, para reportar luminarias en mal estado a la UAESP y CODENSA, logrando el arreglo de 300 luminarias aproximadamente. La intervención de sitios donde se requiere repotenciación e instalación de nuevos postes, a la fecha están en estudio por las entidades competentes. Todo esto ha permitido recuperar zonas oscuras de la localidad.
- ✓ Apoyo y recuperación de cerca de 17 espacios públicos (parques, Zonas verdes, andenes...).
- ✓ Consolidación de información de la localidad en un documento tipo diagnóstico y que permite una lectura más específica de cada UPZ.
- ✓ Impulso de actividades de plantación de árboles, logrando la siembra de alrededor de 633 árboles en la localidad.
- ✓ 26 jornadas de capacitación y/o talleres 26 (legalización de barrios, programa basura cero, proyectos del FDL seguridad ciudadana, sistema de riesgo y alertas tempranas, comparendo ambiental).
- ✓ Ferias de servicios institucionales lideradas por la Alcaldía Local y Promoción de jornadas de vacunación canina y felina y jornada de Perro y Pala 12.
- ✓ Realización de aproximadamente 7 jornadas de promoción de cultura.



ALCALDÍA MAYOR
DE BOGOTÁ D.C.

SECRETARÍA DE PLANEACIÓN

- ✓ Consecución de nuevas rutas de Transmilenio o prolongación de algunas ya existentes. (TO2, 56A).
- ✓ Conformación de nuevas veedurías de seguridad, logrando a la fecha contar con 4 procesos de constitución impulsados y 2 veedurías aprobadas por la personería de Bogotá.
- ✓ Puesta en marcha de intervenciones sociales, como respuesta a las Acciones Populares de: María Paz, Guadalupe, Techo, permitiendo así visibilizar acciones desde la administración local.
- ✓ Mejoramiento de vías locales a través de la priorización de vías para nivelación logrando mejorar 9.259 m de vías con este proceso y coadyuvando a mejorar los temas de seguridad, y el medio ambiente.



6. ANEXO CONTRACTUAL

Ver Anexo No 1.