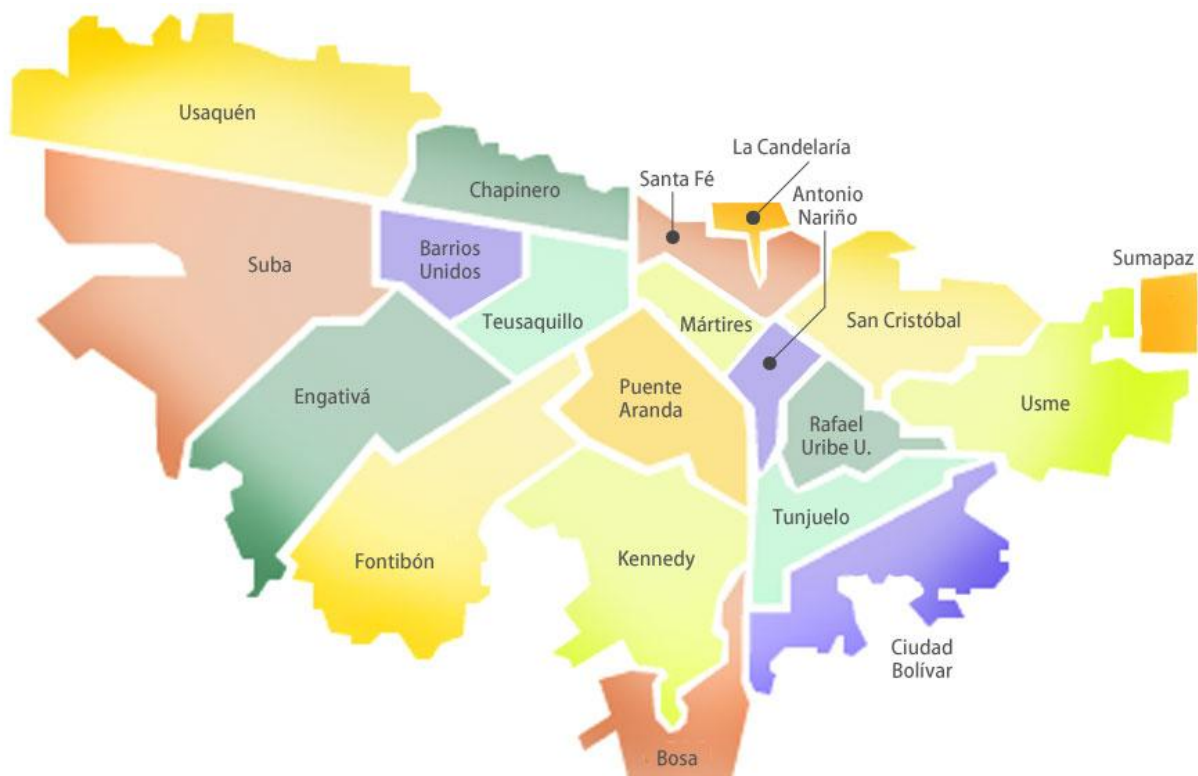


# INFORME DE RENDICIÓN DE CUENTAS

## LOCALIDAD DE ENGATIVÁ

VIGENCIA 2014



**Secretaría Distrital de Planeación**  
Dirección de Planes de Desarrollo y Fortalecimiento Local

**Alcaldía Local de Engativá**



## CONTENIDO

1.	MENSAJE DEL ALCALDE LOCAL	2
2.	INTRODUCCIÓN	4
3.	BALANCE GENERAL DE LOS EJES DEL PDL	6
3.1	BALANCE DE LAS METAS DE LOS EJES DEL PLAN	8
4.	ANÁLISIS AGREGADO DE LA EJECUCIÓN PRESUPUESTAL	13
5.	PRINCIPALES LOGROS	16
6.	ANEXO CONTRACTUAL	21

## 1. MENSAJE DEL ALCALDE LOCAL

Desde mi posesión como Alcalde Local de Engativá el 31 de julio del año 2012, éste es el tercer ejercicio de rendición de cuentas, en el cual vuelvo a compartir con ustedes los progresos y retos de esta administración, respecto al Plan de Desarrollo Local “Engativá Humana: Territorio de Participación Convivencia y Paz”, espacio que también se constituye en un buen momento para conocer, de primera mano, sus propias inquietudes, en pos de cualificar nuestro quehacer como servidores y servidoras públicas.

En este informe y en el espacio de rendición de cuentas, se evidencian los importantes logros que tenemos en materia de infraestructura, seguridad, ambiente, educación, bienestar y demás sectores que configuran la administración distrital; no obstante, seguimos teniendo presentes los retos en los mismos temas, retos que seguiremos afrontando de la mano de la comunidad y las demás entidades distritales que hacemos presencia en el territorio engativense.

Aprovecho la oportunidad para agradecer y destacar la importante labor que realiza la Junta Administradora Local de Engativá, corporación en donde nuestros ediles y edilesas hacen un gran esfuerzo por analizar y buscar soluciones a diferentes problemáticas que aquejan a nuestros engativenses y engativenses, lo cual también se ve reflejado en la aprobación del Plan de Desarrollo y del presupuesto que año a año permite que esta administración, tenga recursos para poder desarrollar los proyectos y demás acciones que nos convoca a este importante ejercicio de diálogo social. En la medida que se da cumplimiento al Plan de Desarrollo Local, también se aporta de manera significativa al cumplimiento del Plan de Desarrollo Distrital, Bogotá Humana.

El uso responsable de los recursos y el control que ejerce la ciudadanía, crean un balance que garantiza el uso óptimo de éstos, para la satisfacción de las necesidades más apremiantes de la población. Los ejercicios tradicionales de seguimiento a la planeación, buscan hacer una evaluación entre lo proyectado y lo ejecutado, centrando la atención en las cifras y el dinero invertido, pero nuestra apuesta trasciende esta visión tradicional porque más allá de entregar las cifras en frío, estamos decididos a resaltar el impacto que han tenido en la calidad de vida de nuestros habitantes, todas y cada una de las inversiones y gestiones que realizamos durante el año 2014, intentando evidenciar cómo es que cada peso invertido y cada esfuerzo hecho, permiten transformar la vida de las personas y las convierte en el centro de la Engativá Humana que tanto necesitamos y pretendemos. Con este propósito, les invito a seguir contribuyendo a través de su participación en la en la construcción de una localidad que se desarrolla, participa y convive en paz.



ALCALDÍA MAYOR  
DE BOGOTÁ D.C.

SECRETARÍA DE PLANEACIÓN

Hemos querido que nuestro proceso de rendición de cuentas supere el simple ejercicio informativo para convertirse, además, en un espacio interactivo y didáctico. Las rendiciones de cuentas son escenarios en los que a través de un diálogo crítico, se construyen bases de una sociedad incluyente. Con este enfoque, no solo disponemos de estos espacios de interlocución, sino que facilitamos para los engativeños y engativeñas, la posibilidad de acceder a la información por otras vías, tales como las redes sociales, las páginas web de la Alcaldía Local de Engativá y la página del Observatorio Local de Engativá, medios a los cuales ustedes pueden acceder de manera fácil e inmediata a cualquier hora del día e incluso, desde cualquier lugar del mundo.

Sean bienvenidos y bienvenidas a este informe de rendición de cuentas del año 2014 de Engativá Humana, Territorio de Participación, Convivencia y Paz.

**CARLOS MAURICIO NARANJO PLATA**

Alcalde Local de Engativá

## 2. INTRODUCCIÓN

De acuerdo con las proyecciones del DANE para el año 2014 (con base en el Censo 2005), la localidad de Engativá cuenta con 866.719 habitantes y una población flotante que puede superar las 400.000 personas. La gran extensión geográfica de la localidad, sumada a tal cantidad de habitantes, complica la acción de la administración local para atender todas las problemáticas que se presentan en el territorio e implican intervenciones complejas, con articulaciones institucionales y recursos de gran envergadura. Precisamente en estos puntos, la Alcaldía Local de Engativá presentó importantes avances en el segundo año de gestión del Plan de Desarrollo Local a cargo del doctor Carlos Mauricio Naranjo Plata.

El presente informe hace alusión al segundo año de ejecución del Plan de Desarrollo Local 2013 – 2016 “Engativá: Territorio de Participación, Convivencia y Paz”, para el cual la Alcaldía Local de Engativá, avivó esfuerzos durante el 2014 tendientes al cumplimiento de las metas comprometidas, alcanzando su avance esperado en muchas de ellas y, como se verá durante este informe, superándolas incluso de manera evidente respecto a algunas. Los datos de las metas programadas y ejecutadas efectivamente en el año 2014, suman a las ya alcanzadas por los proyectos de inversión de 2013 y las páginas siguientes hacen alusión precisamente a esos avances, donde el lector podrá darse cuenta del progreso notable en la ejecución presupuestal y el logro de las metas programadas.

Es menester señalar que la Alcaldía Local de Engativá aparte de adelantar en el 2014 acciones relativas a la ejecución de recursos comprometidos por el Fondo de Desarrollo Local, para cumplir los objetivos comprendidos en los tres ejes del Plan de Desarrollo de Bogotá y del Plan de Desarrollo Local, también llevó a cabo gestiones y procesos que no necesariamente implicaron recursos del Fondo sino que fueron el resultado de una voluntad y disposición admirables por parte de la administración local que encabeza el alcalde Carlos Mauricio Naranjo, contando en ocasiones con la participación y coordinación de otras entidades que conforman el gobierno local de la Engativá Humana.

Haciendo realidad el precepto de la participación ciudadana, la Engativá Humana ha dispuesto de medidas tendientes a fortalecer los espacios y momentos de interacción con la comunidad de manera directa y con sus líderes y lideresas, con el fin de reconocer sus necesidades e intereses y hacerlos parte de los ejercicios de planeación de la inversión. En dicho sentido, el informe del 2014 es también una invitación explícita dirigida a los engativenses y engativenses para que se vinculen a los procesos adelantados en este nuevo año 2015, en el cual los retos continúan y los compromisos de la administración local se consolidan con mayor firmeza.



ALCALDÍA MAYOR  
DE BOGOTÁ D.C.

SECRETARÍA DE PLANEACIÓN

Este documento, además de ser un informe sobre lo ejecutado en el 2014, constituye una invitación directa a todos para realizar cada vez mejores procesos de seguimiento a la inversión y la gestión local, aportando ideas para el trabajo de la gente comprometida con la localidad, la acción social, el control ciudadano y la planeación participativa.

En la primera parte del informe, se señala la contratación avanzada con corte a 31 de diciembre de 2014 y luego la acumulada al mismo periodo durante los dos años de la puesta en marcha del Plan de Desarrollo Local 2013 – 2016. Luego, se presentan unos cuadros en los que por cada uno de los ejes se destacan los porcentajes de progreso de algunas de sus metas.

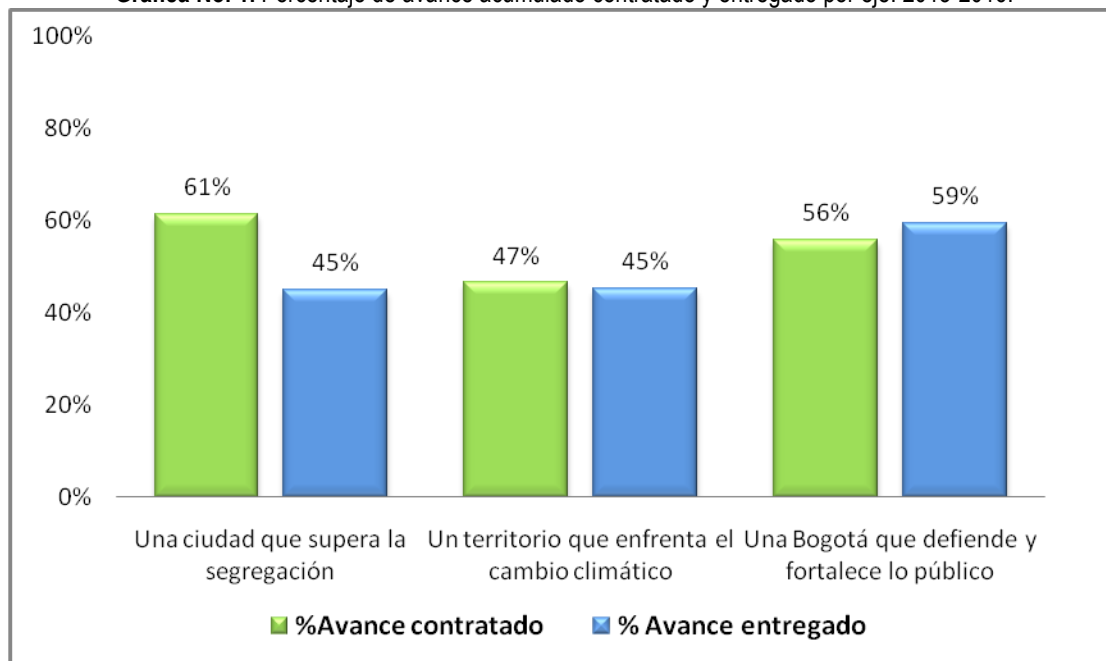
Para cerrar el informe, se hace un análisis de los compromisos contractuales versus los giros o pagos realizados durante el 2014 para finalizar con la mención de los principales logros de la administración local en la realización de actividades tendientes al cumplimiento de metas y de propósitos de la administración.

### 3. BALANCE GENERAL DE LOS EJES DEL PDL

Considerar el avance en los Planes de Desarrollo Local significa apreciar el avance de cada meta, programa y eje en particular de acuerdo con la metodología de ponderación establecida en el anexo de aspectos metodológicos<sup>1</sup>. Se entiende que el avance se calcula con base en el periodo de vigencia del plan, es decir, cuatro años, por lo que para la vigencia 2014 el avance máximo esperado corresponde al 50%.

La localidad de Engativá a la fecha de 31 de diciembre de 2014, presenta un avance contratado del plan del 54%. Por su parte en cuanto a los bienes y servicios entregados a esta fecha el Plan presenta un avance del 50%. Considerando cada uno de sus ejes, el Plan de Desarrollo Local muestra un avance en cuanto a lo contratado de 61% en el Eje “Una ciudad que supera la segregación”, seguido de “Una Bogotá que defiende y fortalece lo público” con 56% y por último, “Un territorio que enfrenta el cambio climático” con el 47%. El mayor avance frente a los bienes y servicios entregados corresponde al eje Una Bogotá que defiende y fortalece lo público con 59%.

**Gráfica No. 1.** Porcentaje de avance acumulado contratado y entregado por eje. 2013-2016.

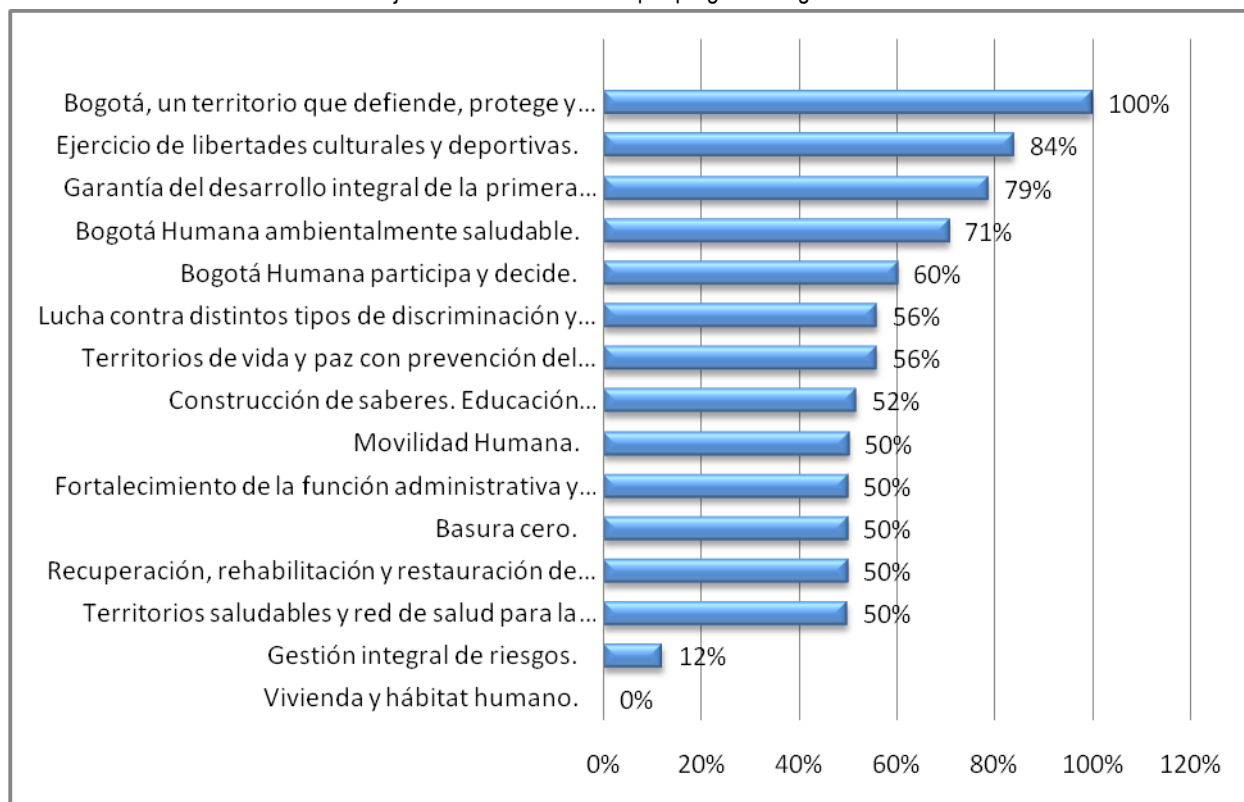


<sup>1</sup> Ver anexo metodológico en el documento Balance PDL 2014.

Fuente: Matriz Unificada de Seguimiento a la Inversión, Corte 31-12-2014

Con respecto al avance acumulado contratado de los programas del Plan de Desarrollo Local, el mayor porcentaje corresponde a Bogotá, un territorio que defiende, protege y promueve los derechos humanos, con 100%, seguido de Ejercicio de libertades culturales y deportivas, con 84% y Garantía del desarrollo integral de la primera infancia, con 79%.

**Gráfica No. 2.** Porcentaje de avance acumulado por programa según lo contratado 2013 – 2016.



Fuente: Matriz Unificada de Seguimiento a la Inversión, Corte 31-12-2014

De los 15 programas abordados en el Plan de Desarrollo Local, 13 programas están iguales o por encima del 50% de avance. El programa que mayor recursos comprometió en la vigencia 2014 fue Movilidad Humana con \$16.972 millones y un nivel de avance del 50%.

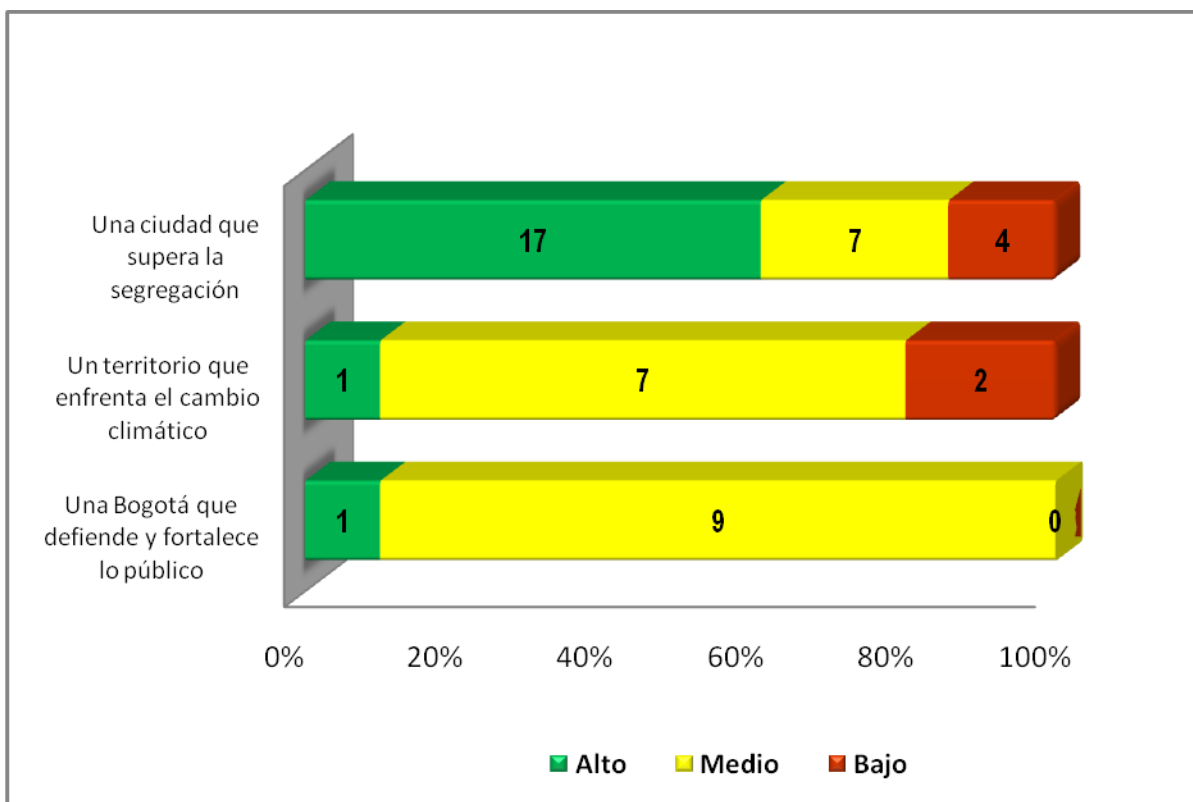


### 3.1 BALANCE DE LAS METAS DE LOS EJES DEL PLAN

La localidad de Engativá cuenta con un total de 48 metas en el Plan de Desarrollo. De acuerdo con la clasificación por nivel de avance contratado (alto, medio y bajo), 23 metas están en un nivel de cumplimiento medio, el cual representa el nivel de avance normal que, para el segundo año de los cuatro de gobierno deben presentar las metas locales, teniendo en cuenta su proyección de alcanzar el 100% al finalizar el periodo.

Adicionalmente, 6 metas presentan un nivel de avance contratado bajo y 19 un nivel alto. En este sentido, el 88% de las metas presentan un avance contratado en nivel medio o alto.

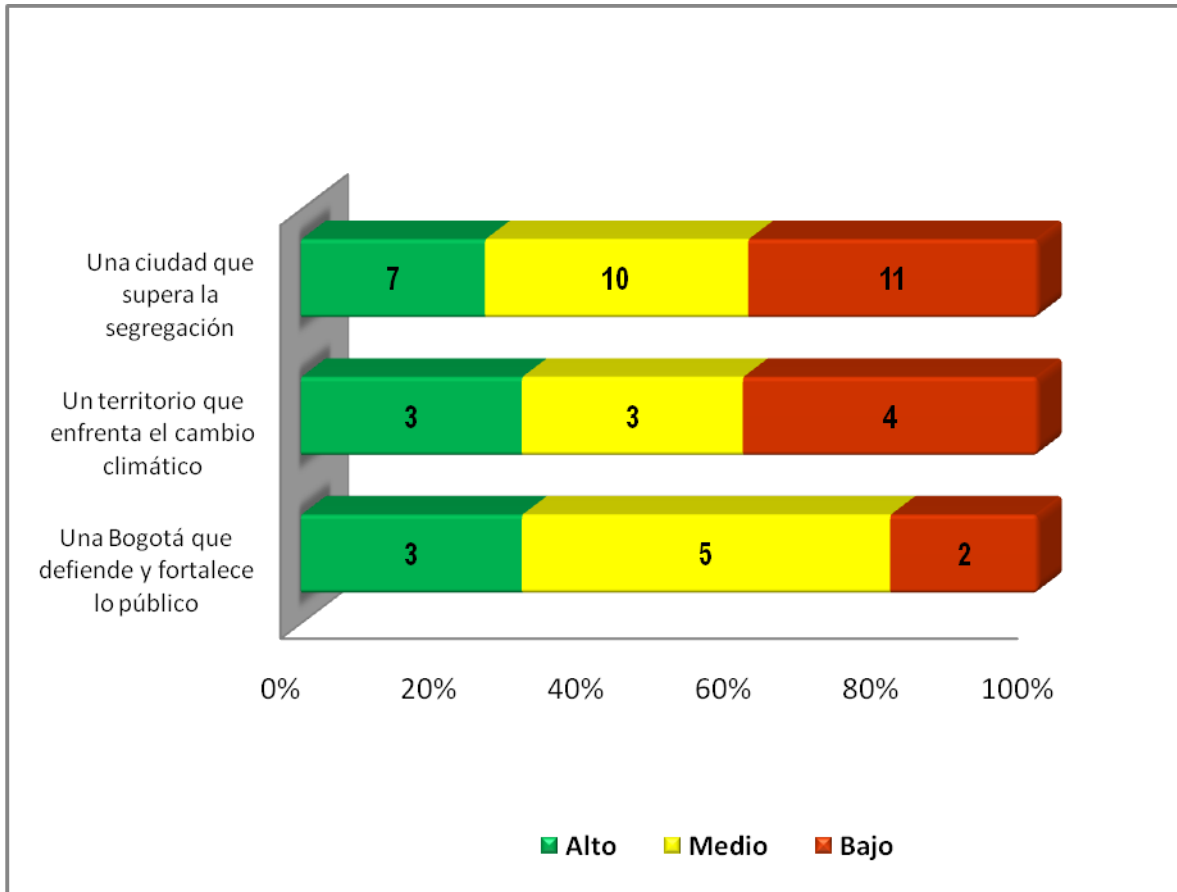
**Gráfica No. 3.** Clasificación de metas PDL por nivel de avance según lo contratado 2013 – 2016.



Fuente: Matriz Unificada de Seguimiento a la Inversión, Corte 31-12-2014

Para el caso del nivel de avance de las metas según lo entregado, se destaca que el 65% de las metas se encuentran en nivel medio o alto, en lo que respecta a la entrega efectiva de bienes y servicios.

**Gráfica No. 4.** Clasificación de metas PDL por nivel de avance según lo entregado 2013 – 2016.



Fuente: Matriz Unificada de Seguimiento a la Inversión, Corte 31-12-2014

A continuación, se relacionan agrupadas por eje, algunas de las metas del plan de desarrollo local, con sus respectivos avances.

### Eje 1. Una ciudad que supera la segregación

Meta PDL	Tipo de Meta <sup>2</sup>	Ejecución contratada			Ejecución Entregada		
		Contratado 2.013	Contratado 2.014	% AVANCE META PLAN CONTRATADO	Entregado 2013	Entregado 2014	% AVANCE META PLAN ENTREGADO
Dotar 14 Jardines Infantiles con el suministro de elementos, materiales o equipos que potencien el desarrollo de los niños y las niñas en los diferentes escenarios de su vida cotidiana.	SUMA	13	0	93%	13	0	93%
Vincular 2.600 personas en programas de educación familiar y comunitaria para la promoción de la salud y prevención de enfermedades en el marco de los derechos sexuales y reproductivos por ciclo evolutivo (con énfasis en prevención de embarazos en adolescentes, salud mental, auditiva y visual).	SUMA	2335	0	90%	1369	0	53%
Dotar 100 laboratorios de idiomas, informática, ciencias, salas de música, bibliotecas y/o mobiliarios deportivos/lúdicos de las IED locales, etc.	SUMA	33	0	33%	33	0	33%
Realizar 40 eventos de apropiación cultural y/o patrimonial, incluyendo Feria de las Colonias, Ecoturismo, Fin de Año, Concierto Cristiano. etc.	SUMA	20	20	100%	20	21	103%

<sup>2</sup> El tipo de meta hace relación a la manera como se programa o anualiza su indicador a lo largo del periodo de vigencia del Plan de Desarrollo Local. Para el caso local, los indicadores suelen ser de dos tipos: suma y constante. Para comprender la manera como se realiza el cálculo del avance del indicador, ver anexo metodológico en el documento Balance PDL 2014.

## Eje 2. Un territorio que enfrenta el cambio climático

Meta PDL	Tipo de Meta	Ejecución contratada			Ejecución Entregada		
		Contratado 2.013	Contratado 2.014	% AVANCE META PLAN CONTRATADO	Entregado 2013	Entregado 2014	% AVANCE META PLAN ENTREGADO
Vincular 1.000 personas en campañas y acciones de sensibilización, promoción, prevención para la recuperación, preservación y conservación de los espacios del agua.	SUMA	250	250	50%	250	692	94%
Rehabilitar 85 Km/carril de la malla vial local.	SUMA	22	21	51%	16	0	19%
Mantener 10.000 M2 de andenes y espacio público locales.	SUMA	2500	2500	50%	4100	0	41%
Vincular 3.200 personas en campañas de educación ambiental para el manejo integral de residuos sólidos, reciclaje, separación en la fuente y protección de la fauna.	SUMA	1600	0	50%	1600	0	50%
Intervenir 12 focos para eventos de control de plagas (insectos, roedores, vectores, etc.) anualmente.	CONSTANTE	12	12	50%	15	0	31%

### Eje 3. Una Bogotá que defiende y fortalece lo público

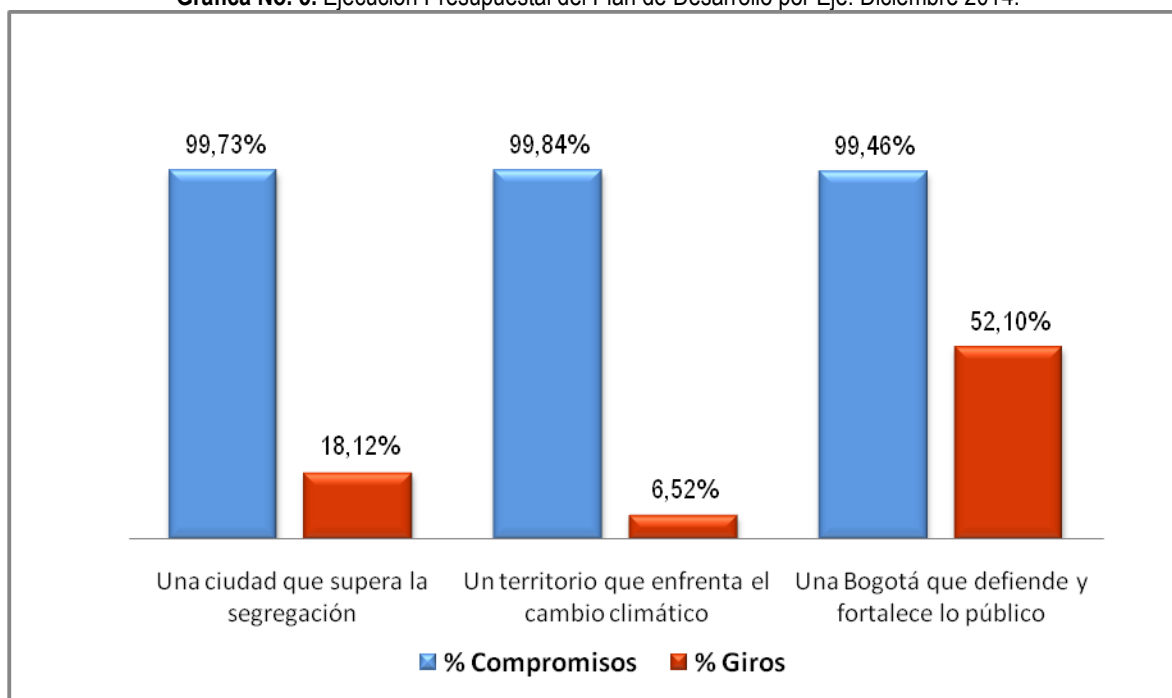
Meta PDL	Tipo de Meta	Ejecución contratada			Ejecución Entregada		
		Contratado 2.013	Contratado 2.014	% AVANCE META PLAN CONTRATADO	Entregado 2013	Entregado 2014	% AVANCE META PLAN ENTREGADO
Vincular 4.000 personas en la Promoción de los presupuestos participativos, encuentros ciudadanos y la participación ciudadana en temas de la administración Local y Distrital.	SUMA	1000	1000	50%	5000	200	130%
Vincular 400 personas en procesos de fortalecimiento para la participación y la organización social, fortalecimiento en control social y seguimiento al impacto a todos los proyectos del FDL y del nivel central que se ejecutan en la localidad.	SUMA	200	0	50%	176	0	44%
Dotar 40 salones comunales propiedad del Distrito en la Localidad.	SUMA	14	9	58%	1	0	3%
Vincular 6.000 personas en acciones de promoción de espacios para cumplimiento voluntario de normas de convivencia, incluyendo un programa de construcción de ciudadanía, principios y valores, derechos y deberes para los jóvenes de la localidad.	SUMA	2300	1700	67%	8582	0	143%
Vincular 2.400 jóvenes en procesos de prevención de consumo de sustancias psicoactivas.	SUMA	1200	0	50%	1422	0	59%

## 4. ANÁLISIS AGREGADO DE LA EJECUCIÓN PRESUPUESTAL

El análisis de la ejecución presupuestal para la vigencia 2014 se fundamentó en la información reportada por el sistema de Presupuesto Distrital (PREDIS) de la Secretaría Distrital de Hacienda.

La localidad de Engativá ha comprometido durante la vigencia 2014 del Plan la suma de \$38.416 millones para avanzar en las metas del Plan de Desarrollo. La mayor proporción de recursos de inversión que se comprometieron corresponde al eje “Un territorio que enfrenta el cambio climático” con \$17.377 millones, seguido de “Una ciudad que supera la segregación” con \$13.600 millones y el eje “Una Bogotá que defiende y fortalece lo público” con \$7.439 millones.

**Gráfica No. 5.** Ejecución Presupuestal del Plan de Desarrollo por Eje. Diciembre 2014.



Fuente: PREDIS vigencia 2014

Como se puede observar en la gráfica No. 5, Un territorio que enfrenta el cambio climático representa el eje con mayor diferencia porcentual entre los compromisos acumulados 99,84% y los giros realizados 6,52%, seguido de Una ciudad que supera la segregación con un 99,73% en compromisos y un 18,12% en giros.

Los programas con con más recursos disponibles fueron: “Movilidad Humana” con \$17.000 millones, de los cuales se comprometió el 99,83% y se giró el 6,01%, seguido de “Ejercicio de las libertades culturales y deportivas” con \$7.991 millones, de los cuales comprometió el 99,94% y giró 10,41% y “Fortalecimiento de la función administrativa y desarrollo institucional”, con \$6.631 millones de los cuales comprometió el 99,99% y giró 53,88%.

Porcentualmente, los programas con más recursos girados fueron: “Recuperación rehabilitación y restauración de la estructura ecológica principal y de los espacios del agua” con 88,79%, “Lucha contra distintos tipos de discriminación y violencias por condición, situación, identidad, diferencia, diversidad o etapa del ciclo vital” con 54,61% y “Fortalecimiento de la función administrativa y desarrollo institucional” con 53,88%.

**Tabla No. 1.** Ejecución Presupuestal por Programa. Diciembre 2014.

PROGRAMA	(1) Presupuesto Inicial	(2) Presupuesto Disponible	(3) Compromisos acumulados dic 2014	(4) Giros acumulados dic 2014	(5)=(3)/(2) % Ejec. Compr.	(6)=(4)/(2) % Ejec. Giros
Garantía del desarrollo integral de la primera infancia	470.000.000,00	470.000.000,00	459.296.000,00	0,00	97,72%	0,00%
Territorios saludables y red de salud para la vida desde la diversidad	360.000.000,00	360.000.000,00	360.000.000,00	0,00	100,00%	0,00%
Construcción de saberes. Educación incluyente, diversa y de calidad para disfrutar y aprender	400.000.000,00	400.000.000,00	391.588.459,00	0,00	97,90%	0,00%
Lucha contra distintos tipos de discriminación y violencias por condición, situación, identidad, diferencia, diversidad o etapa del ciclo vital	2.120.000.000,00	2.695.436.131,00	2.683.014.131,00	1.471.970.510,00	99,54%	54,61%
Bogotá, un territorio que defiende, protege y promueve los derechos humanos	1.720.000.000,00	1.720.000.000,00	1.719.382.947,00	167.247.978,00	99,96%	9,72%
Ejercicio de las libertades culturales y deportivas	7.722.565.000,00	7.990.896.000,00	7.986.296.243,00	831.536.785,00	99,94%	10,41%



ALCALDÍA MAYOR  
DE BOGOTÁ D.C.

SECRETARÍA DE PLANEACIÓN

PROGRAMA	(1) Presupuesto Inicial	(2) Presupuesto Disponible	(3) Compromisos acumulados dic 2014	(4) Giros acumulados dic 2014	(5)=(3)/(2) % Ejec. Compr.	(6)=(4)/(2) % Ejec. Giros
Recuperación rehabilitación y restauración de la estructura ecológica principal y de los espacios del agua	2.670.000.000,00	125.815.332,00	125.815.332,00	111.705.332,00	100,00%	88,79%
Movilidad Humana	17.000.000.000,00	17.000.000.000,00	16.971.553.120,00	1.022.303.212,00	99,83%	6,01%
Gestión integral de riesgos	440.000.000,00	0,00	0,00	0,00		
Bogotá Humana ambientalmente saludable	280.000.000,00	280.000.000,00	280.000.000,00	0,00	100,00%	0,00%
Bogotá Humana participa y decide	670.000.000,00	461.669.000,00	422.393.040,00	122.858.717,00	91,49%	26,61%
Territorios de vida y paz con prevención del delito	447.000.000,00	387.000.000,00	385.999.526,00	201.601.726,00	99,74%	52,09%
Fortalecimiento de la función administrativa y desarrollo institucional	5.923.000.000,00	6.630.650.000,00	6.630.169.402,00	3.572.631.662,00	99,99%	53,88%
<b>Total general</b>	<b>40.222.565.000,00</b>	<b>38.521.466.463,00</b>	<b>38.415.508.200,00</b>	<b>7.501.855.922,00</b>	<b>99,72%</b>	<b>19,47%</b>

Fuente: PREDIS vigencia 2014



## 5. PRINCIPALES LOGROS

Durante el 2014, la Alcaldía Local de Engativá dispuso de una serie de medidas tendientes a lograr una mayor seguridad y una mejor convivencia entre los engativenses y engativenses dentro de una estrategia que incluyó la realización de campañas para la promoción de valores lo mismo de acciones para contrarrestar el delito, y actividades de promoción del deporte, la recreación, la cultura y las artes.

Con la apuesta de consolidar a Engativá como una localidad de vida y paz con prevención del delito, en materia de seguridad y convivencia en el 2014, se ejecutaron acciones integrales que contribuyeron a la reducción de delitos y a la promoción de una cultura de convivencia pacífica. En la prevención de delitos, de violencias y de conflictividades en el territorio, la Alcaldía Local de Engativá en el año 2014 realizó campañas de sensibilización sobre el cumplimiento de normas de convivencia, construcción de ciudadanía y resignificación de espacios públicos, en las que participaron cerca de 16.000 personas. Las actividades incluyeron canelazos, ollazos al parque y encuentros comunitarios, entre otros, como mecanismos de acercamiento a los jóvenes y comunidades de la localidad.

En esta misma línea, la Alcaldía Local mediante campañas mediáticas, promovió comportamientos para la prevención y reacción ante delitos tales como el hurto a personas, a residencias, a vehículos y a establecimientos comerciales. Así mismo, se implementaron estrategias de desestimulación y prevención frente al consumo de sustancias psicoactivas en jóvenes de 14 a 28 años de edad, impactando de manera directa a 1.422 jóvenes de la localidad.

En relación con el cumplimiento de las normas vigentes por parte de la ciudadanía, en materia de control policivo relacionado con establecimientos de comercio, espacio público, obras y urbanismo, la Alcaldía Local realizó 39 operativos de recuperación de espacio público y 9 operativos de control de las tarifas de parqueaderos (durante los cuales se visitaron un total de 341 parqueaderos). Igualmente, en el marco de la Ley 232 de 1995, se llevaron a cabo 330 visitas a establecimientos comerciales, 76 cierres temporales y 18 cierres definitivos.

De igual forma, la Unidad de Mediación y Conciliación se logró que 1.629 personas aceptaran la mediación y conciliación como la forma pacífica de resolución de conflictos y se vinculó a 940 ciudadanos en talleres de construcción de convivencia como estrategia para despertar conciencia ciudadana sobre el compromiso individual y social de lograr una mejor convivencia.

Las acciones articuladas con otras instituciones como la Policía Nacional y el Batallón No. 15 del Ejército Nacional, han contribuido a la reducción de cifras de inseguridad en la localidad tales como fleteo (en un 58%) el hurto automotores (29%), lesiones comunes (11%), hurto a motos (10%), hurto a comercio (5%) y hurto a personas (4%).

De otra parte, una de las prioridades de acción de la Alcaldía Local ha sido en relación al buen trato y la prevención de los diferentes tipos de violencia, especialmente la que victimiza a los niños y niñas en Engativá promocionando el buen trato y la prevención del abuso sexual infantil en las familias habitantes de la localidad de Engativá.

En esta misma vía, la Alcaldía Local ha contribuido a la construcción de una ciudad que supera la segregación y la discriminación para lo cual promueve el empoderamiento social y político de los diferentes grupos vulnerables. De manera específica se desarrollaron procesos de promoción, sensibilización y formación contra todo tipo de discriminación hacia la población LGBTI y la discriminación religiosa, atendiendo 1.270 personas en componentes de sensibilización y formación.

Adicionalmente, en el marco de una ciudad, que defiende, protege y promueve los derechos humanos y lucha contra distintos tipos de discriminación y violencias, la Alcaldía Local de Engativá en el 2014 realizó procesos contractuales para obtener una (1) Unidad Móvil para el acompañamiento y fortalecimiento de estrategias de inclusión social que permitan un acceso más fácil, cercano e inmediato a la justicia formal, informal y comunitaria, justicia de género, servicios para la capacitación, promoción, sensibilización contra todo tipo de discriminación hacia los grupos étnicos, afrodescendientes, indígenas y gitanos y la prevención del matoneo en las instituciones educativas, el fortalecimiento de estrategias para resolución de conflictos, incluyendo programas de jueces de paz y conciliadores en equidad en la localidad de Engativá.

También con el ánimo de promover la convivencia pacífica, la tolerancia y la resolución de conflictos, en el año 2014 la inversión local en cultura se orientó en gran medida a la realización de eventos de impacto y a la formación artística. Resultado de ello fueron los conciertos de diciembre –Engatifest, Jingle Bell Rock y Hip-Hop- en los que hubo una asistencia total cercana a las 20.000 personas, contando con más de 27 artistas y agrupaciones en escena. Estas acciones llevaron bienestar a los territorios, brindando espacios de esparcimiento y acercamiento de la población a distintas expresiones musicales, hecho que también redundó en la cualificación de las escenas locales al brindárseles una plataforma para su difusión y promoción, así como puntos de referencia para el público en general y una diversificación de la oferta artística que promueve la circulación de bienes y servicios culturales.

De otra parte, mediante el Contrato Interadministrativo No 173 de 2014, se realizaron núcleos de formación artística con más de 640 personas de todas las etapas del ciclo vital. Una de las principales fortalezas de esta acción tiene que ver con el nivel de profundización de los talleres, ya que por la intensidad de tiempo se puede avanzar en los primeros niveles de formación artística, no quedándose solamente en una capacitación introductoria sino dando continuidad al proceso personal y de los grupos participantes para alcanzar una formación más completa. Con el fin de fortalecer los procesos locales en los temas de Arte, Cultura y Patrimonio, la inversión para la realización de estas actividades fue de \$ 540.000.000.

Los esfuerzos que en materia de arte, cultura y patrimonio ha realizado la Alcaldía Local de Engativá, precisamente el año pasado le valieron su reconocimiento por parte de la Secretaría Distrital de Cultura,

Recreación y Deporte, mediante el Premio a la Gestión Cultural Destacada, superando a las demás localidades de Bogotá que se habían postulado.

En cuanto a los deportes y la actividad física, se estableció el contrato 273 de 2014 para la formación y apropiación deportiva y recreativa, adjudicado a la Asociación de Hogares Sí a la Vida por un valor de \$ 1.094.175.960. Sus componentes son salidas para personas mayores y suministro de elementos deportivos para esta misma población. El otro proyecto de recurso 2014 es el contrato interadministrativo No 299 que consta de estímulos a procesos de formación deportiva, juegos intercolegiados, torneo Engativá extrema, torneo de *ultimate*, Carrera atlética, diplomado para líderes deportivos, circuito de ciclopaseos y circuitos de fitness. La inversión es de \$ 1.680.993.426 y se proyectan 26.475 beneficiarios.

Una de las mayores apuestas del gobierno local de Engativá durante el año 2014 fue la rehabilitación y mantenimiento de la malla vial y el espacio público. La Alcaldía desarrolló las obras y trabajos técnicos requeridos para mejorar y/o mantener en condiciones óptimas y adecuadas las vías vehiculares de la localidad, así como los espacios públicos de Engativá. Se destaca en 2014 la intervención de 162 segmentos viales equivalentes 16 km carril aproximadamente. Con respecto a la conservación del espacio público, se intervinieron 4.100 m<sup>2</sup> correspondientes al mantenimiento de andenes y otros espacios. Además, durante el año 2014 se puso en operación la maquinaria amarilla de propiedad del Fondo de Desarrollo Local, con la cual se efectuaron varias intervenciones viales entre las que se destaca el arreglo de la vía que comunica de manera directa a la localidad con el parque La Florida (calle 64 entre carrera 127 y Río Bogotá). Se intervinieron 800 metros lineales por los dos carriles, recuperando el paso peatonal y la ronda del humedal a través de la remoción de escombros. Con otro equipo de trabajo y empleando la multifuncional TBR (equipo de bacheo y parcheo) se ha mitigado el impacto en la movilidad en vías de los sectores de Bonanza, Normandía I y II sector, Estrada y Villa Luz.

En infraestructura es necesario resaltar las intervenciones que se realizaron en nueve jardines infantiles de la localidad, a los cuales se les realizó adecuación y mantenimiento. A través de actividades que incluían mantenimiento de cubiertas, revisión y mantenimiento de redes, reposiciones de enchapes, actualización de cocinas en mesones y especificaciones técnicas, mantenimiento de tanques de reserva, suministro e instalación de luminarias, mantenimiento de fachadas y adecuación de salas maternas, se benefició a las comunidades que se sirven de los jardines de los sectores de Ferias, Villa Amalia, San Marcos, Bella Vista, Engativá, Los Cerezos, Estrada, Garcés Navas y Plazuelas del Rey. Con respecto a la intervención de los parques, la Alcaldía Local realizó el mantenimiento de 23 parques.

Con el ánimo de favorecer la participación y el disfrute pleno de los derechos de los ciudadanos y ciudadanas en Engativá, durante el año 2014 la Alcaldía Local aparte del acostumbrado acompañamiento a las instancias de participación local, se llevaron a cabo cuatro Consejos Locales de Participación Social – CLOPS en movilidad, educación, víctimas del conflicto armado y cultura. El CLOPS de movilidad convocó a 200 personas quienes tuvieron la oportunidad de exponer sus dudas frente la operación del sistema y la prestación del servicio público de transporte. El Consejo Local de Educación tuvo la asistencia de aproximadamente 100 estudiantes de instituciones públicas y privadas, quienes compartieron las

ponencias relacionadas con el estado del sistema educativo actual. El Consejo Local de Cultura convocó a más de 80 personas y ofreció la oportunidad a los asistentes de conocer las propuestas de trabajo de los recién elegidos consejeros y consejeras. El Consejo Local de Víctimas reunió a más de un centenar de personas en la UPZ Engativá para analizar el pliego de peticiones que se había presentado a los Gobiernos Distrital y Nacional para la garantía de los derechos de esta población.

Con el mismo propósito de propiciar la participación, se apoyó la conmemoración del día de la no violencia contra las mujeres (en las que se entregó suvenires a más de 80 mujeres participantes con mensajes alusivos al respeto por el cuerpo femenino), se realizaron jornadas de orientación para la formalización de la propiedad de la tierra, se desarrollaron ferias de servicios para los habitantes y se contribuyó a la celebración de actividades como el mes de la descentralización, la Navidad para niños y niñas en situación de vulnerabilidad, entre otros.

En apoyo al debate sobre la reforma al estatuto orgánico de Bogotá y en el marco de la celebración del mes de la descentralización, el 11 de noviembre de 2014 se reunieron 100 ciudadanos y ciudadanas representantes de JAC, organizaciones, comités, consejos y colectivos ciudadanos para discutir sobre la propuesta de elección popular de alcaldes locales, la división territorial de Bogotá, la relación Bogotá-Región y la participación democrática.

Durante el año 2014 la Alcaldía Local de Engativá continuó trabajando por el bienestar y la defensa de las personas mayores que habitan en la localidad, beneficiando a 1000 de ellas en condición de vulnerabilidad, otorgándoles mensualmente el Subsidio Económico Tipo C, lo que además les permitió a muchas de estas personas el desarrollo de sus capacidades y potencialidades, al igual que a mejorar las condiciones materiales para su envejecimiento con independencia y autonomía. Como hecho importante para resaltar se encuentra el trabajo de focalización que se realizó durante el segundo semestre del año para lograr la ampliación en cuatrocientos beneficiarios mensuales del Subsidio C para el año 2015.

En el marco del ejercicio de las libertades culturales y deportivas, se realizó la compra y entrega de kits de elementos deportivos para grupos de personas mayores de la localidad. Con esta acción se buscó fortalecer los procesos deportivos, recreativos y culturales este grupo poblacional, logrando la entrega de 167 kits deportivos entre las distintas agrupaciones que trabajan por el bienestar de la persona mayor en nuestro territorio. Como complemento a esta acción, la Alcaldía Local realizó salidas recreodeportivas para personas mayores al club recreacional Piscilago en el mes de octubre donde tuvieron la oportunidad de realizar un recorrido por las instalaciones, hacer uso de las piscinas y disfrutar de un almuerzo. En esta ocasión viajaron 8.342 personas mayores que pertenecen a los distintos grupos de la localidad.

Uno de los logros más significativos de esta administración con respecto al fortalecimiento de la participación de las personas mayores, correspondió a la expedición del Acuerdo Local 002 de 2014 por medio del cual se crea el Consejo Local de Sabios y Sabias de Engativá, asunto que hace mucho tiempo habían impulsado varios líderes y lideresas comunitarios en la localidad, pero que solo hasta ahora tomó el impulso que necesitaba para concretarse con el apoyo de la Alcaldía Local.

En materia de ambiente se debe destacar la siembra de 1.183 en los sectores de Humedal Juan Amarillo, La Serena, La Clarita, San Marcos, Zona de recuperación del Colegio Fe y Alegría, el parque del Colegio Charry, Parque Los Azafranes, Zona de recuperación de Ciudadela Colsubsidio, La Riviera, Tierra Grata, Zona Industrial y Quintas de la Ochenta. Las zonas fueron intervenidas con especies de árboles recomendadas por el Jardín Botánico de Bogotá entre las que se destacan alisos, cedros, hayuelos, guayacanes, robles y alcaparros.

Se diseñaron, orientaron y ejecutaron las acciones de sensibilización en el manejo integral de residuos sólidos, reciclaje, separación en la fuente y disposición del material recuperable en 10 rutas de recolección selectiva en el marco del programa Basura Cero. De igual manera, se desarrollaron actividades lúdicas y estrategias de sensibilización a los recuperadores ambientales de oficio como a la población generadora de residuos sólidos, enfocadas al reciclaje, separación en la fuente de residuos sólidos y al consumo responsable, en 10 sectores que incluyeron: Las Ferias, Santa María del Lago, Tabora, Los Monjes, Ciudadela Colsubsidio, Plazuelas del Virrey, Minuto de Dios, Los Moriscos, Villa Luz y Santa Cecilia. En esta ejercicio participaron 430 usuarios del servicio de aseo y se firmaron 21 pactos de corresponsabilidad entre los usuarios y cuatro organizaciones de recuperadores ambientales.

Las acciones de la Alcaldía se complementaron con más de una veintena de actividades que beneficiaron a 1600 personas de las cuales 158 eran recuperadores ambientales de oficio y que permitieron un acercamiento a las comunidades, la apropiación del territorio y la creación de una conciencia ambiental y social.



ALCALDÍA MAYOR  
DE BOGOTÁ D.C.  
SECRETARÍA DE PLANEACIÓN

## 6. ANEXO CONTRACTUAL

Ver Anexo No 1.